



# Statistiques 2002 2003

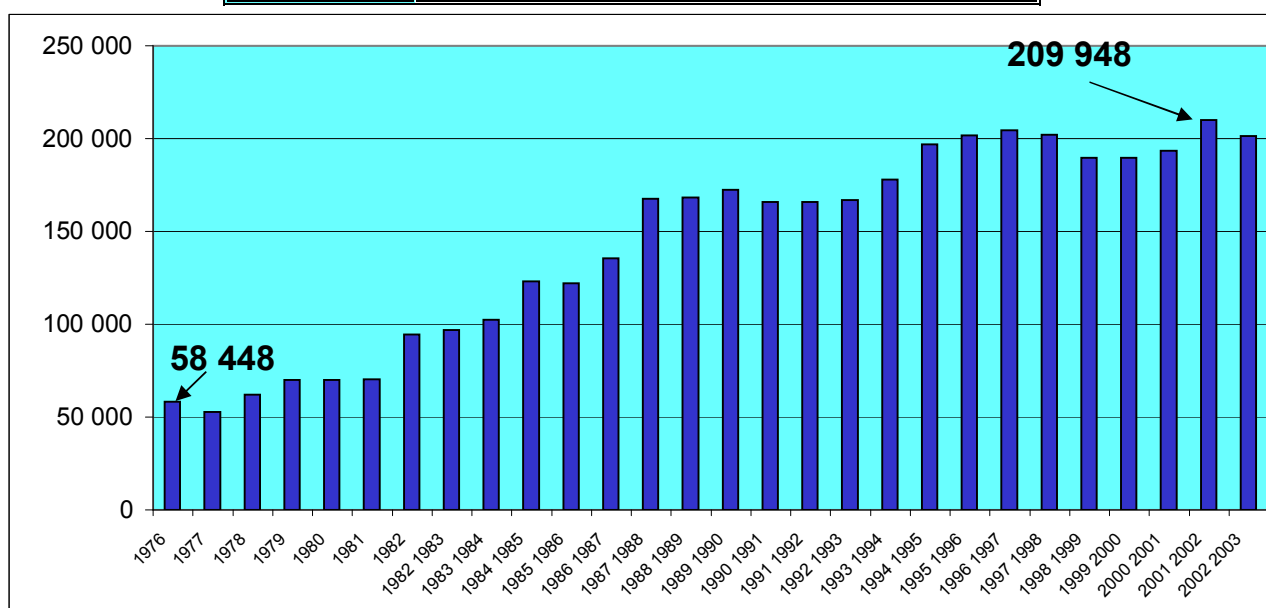
Téléchargement

[www.ffkama.fr](http://www.ffkama.fr)

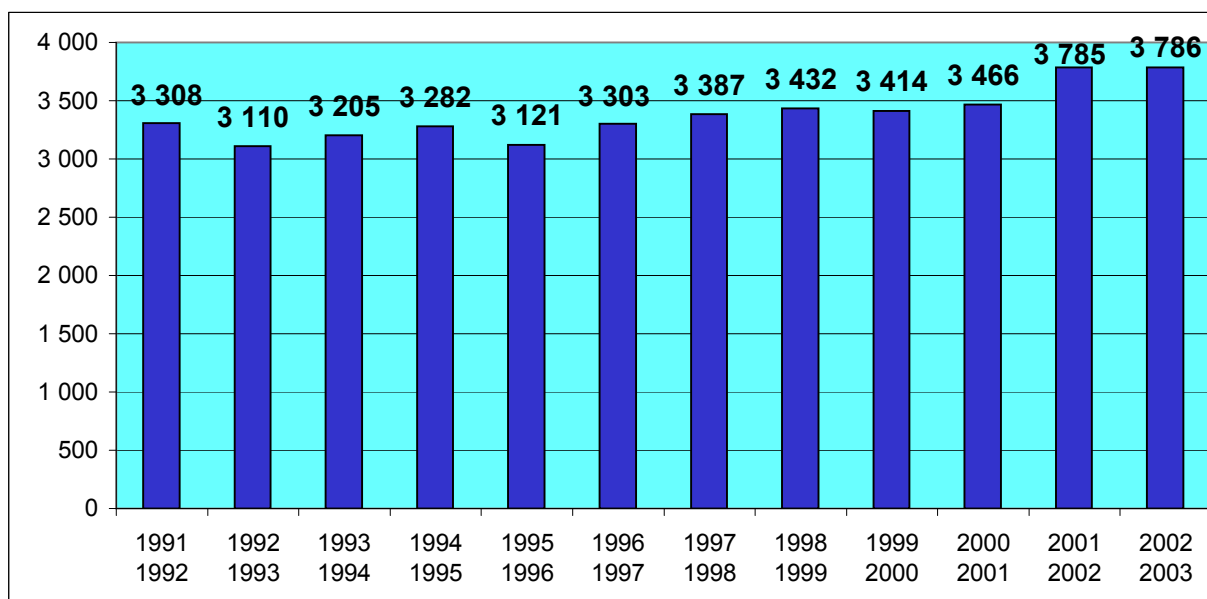
Rubrique Fédération > Téléchargement

	<b>National</b>	<b>Ligues</b>	<b>Départements</b>	<b>Clubs</b>
<b>Nombre de licences</b>	Page 3	Pages 19	Pages 27	Pages 43
<b>Nombre de clubs</b>	Page 4			
<b>Disciplines</b>	Page 5			
<b>Styles</b>	Page 6			
<b>Catégories d'ages</b>	Page 7			
<b>Hommes Femmes</b>	Page 9			
<b>Catégories d'ages Hommes Femmes</b>	Page 10			
<b>Types d'adhésions</b>	Pages 13			
<b>Grades &amp; Diplômes</b>	Page 15			

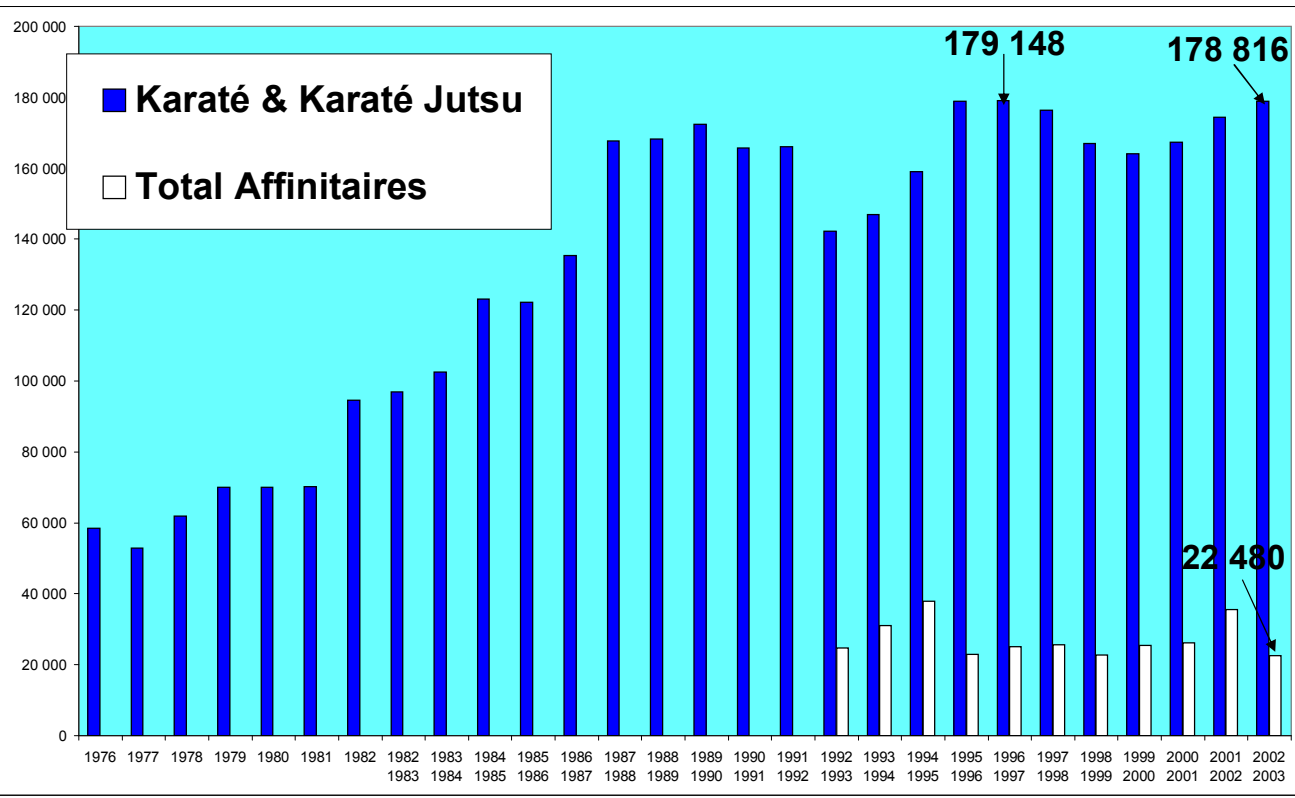
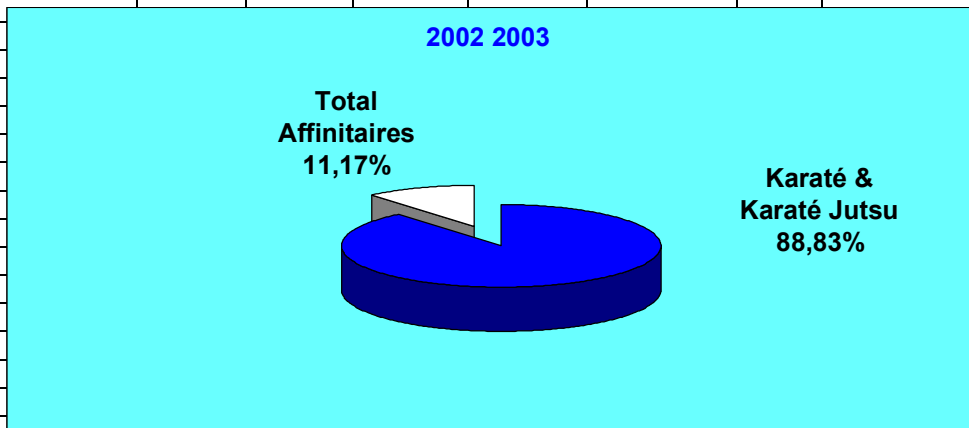
Saisons	Licences	Analyse saison -1	
		Différence	%
1976	58 448		
1977	52 841	-5 607	-9,59
1978	61 976	9 135	17,29
1979	70 072	8 096	13,06
1980	70 072		
1981	70 209	137	0,20
1982	94 651	24 442	34,81
1982 1983	96 930	2 279	2,41
1983 1984	102 540	5 610	5,79
1984 1985	123 190	20 650	20,14
1985 1986	122 226	-964	-0,78
1986 1987	135 391	13 165	10,77
1987 1988	167 641	32 250	23,82
1988 1989	168 263	622	0,37
1989 1990	172 420	4 157	2,47
1990 1991	165 707	-6 713	-3,89
1991 1992	166 030	323	0,19
1992 1993	167 030	1 000	0,60
1993 1994	177 956	10 926	6,54
1994 1995	196 912	18 956	10,65
1995 1996	201 744	4 832	2,45
1996 1997	204 321	2 577	1,28
1997 1998	202 003	-2 318	-1,13
1998 1999	189 681	-12 322	-6,10
1999 2000	189 524	-157	-0,08
2000 2001	193 488	3 964	2,09
2001 2002	209 948	16 460	8,68
2002 2003	201 296	-8 652	-4,47



Saisons	Clubs	Analyse saison -1	
		Différence	%
1976			
1977			
1978			
1979			
1980			
1981			
1982			
1982 1983			
1983 1984			
1984 1985			
1985 1986			
1986 1987			
1987 1988			
1988 1989			
1989 1990			
1990 1991			
1991 1992	3 308	3 308	
1992 1993	3 110	-198	-5,99
1993 1994	3 205	95	3,05
1994 1995	3 282	77	2,40
1995 1996	3 121	-161	-4,91
1996 1997	3 303	182	5,83
1997 1998	3 387	84	2,54
1998 1999	3 432	45	1,33
1999 2000	3 414	-18	-0,53
2000 2001	3 466	52	1,52
2001 2002	3 785	319	9,34
2002 2003	3 786	1	0,03



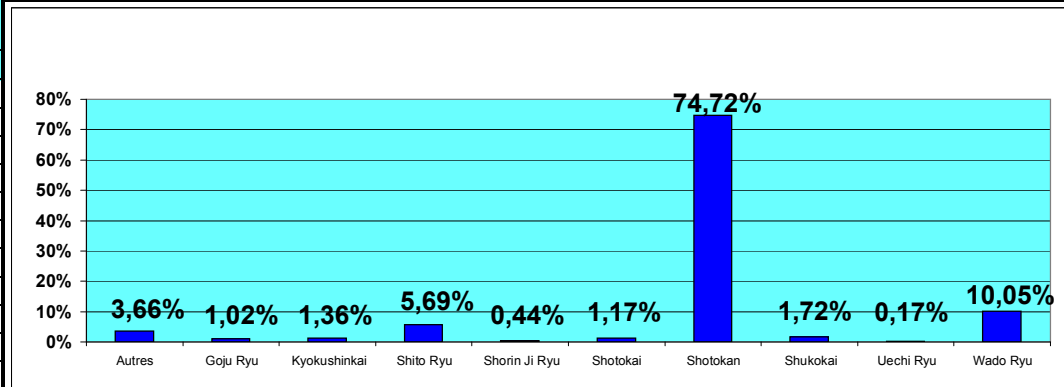
Licences											
Saisons	Karaté & Karaté Jutsu	Affinitaires							Total Affinitaires	Total	
		Taekwondo	Tai-Jitsu	Nihon Tai	Yoseikan	Arts Mart.	Arts Mart.	Autres			
				Jitsu	Budo	Chinois	Viêtnamiens				
1976	58 448									58 448	
1977	52 841									52 841	
1978	61 976									61 976	
1979	70 072									70 072	
1980	70 072									70 072	
1981	70 209									70 209	
1982	94 651									94 651	
1982 1983	96 930									96 930	
1983 1984	102 540									102 540	
1984 1985	123 190									123 190	
1985 1986	122 226									122 226	
1986 1987	135 391									135 391	
1987 1988	167 641									167 641	
1988 1989	168 263									168 263	
1989 1990	172 420									172 420	
1990 1991	165 707									165 707	
1991 1992	166 030									166 030	
1992 1993	142 300	12 964	4 373			5 921	1 472		24 730	167 030	
1993 1994	146 885	16 047	3 697	2 469		7 298	1 560		31 071	177 956	
1994 1995	158 972	20 256	4 497	2 485		8 808	1 894		37 940	196 912	
1995 1996	178 849		4 428	2 619		12 575	3 129	144	22 895	201 744	
1996 1997	179 148		4 474	2 537		12 339	5 643	180	25 173	204 321	
1997 1998	176 370		4 414	2 794	4 297	13 525		603	25 633	202 003	
1998 1999	166 984		4 006	1 806	4 158	12 631		96	22 697	189 681	
1999 2000	164 133		3 943	2 098	4 374	14 906		70	25 391	189 524	
2000 2001	167 272		3 973	2 173	4 395	15 675			26 216	193 488	
2001 2002	174 326		4 177	2 103	4 457	16 177	8 708		35 622	209 948	
2002 2003	178 816		Voir tableau des styles			12 250		9 402	828	22 480	201 296



## Karaté

**2002-2003**

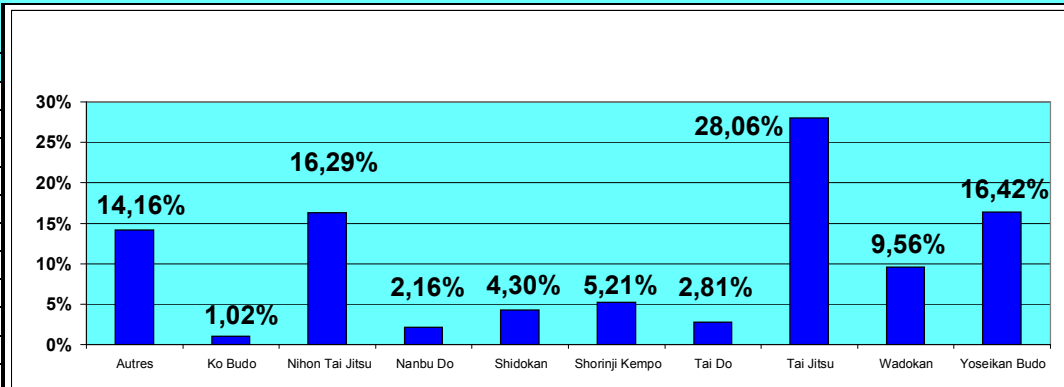
Style	Nombre	%
Autres	6 058	3,66%
Goju Ryu	1 694	1,02%
Kyokushinkai	2 246	1,36%
Shito Ryu	9 409	5,69%
Shorin Ji Ryu	734	0,44%
Shotokai	1 933	1,17%
Shotokan	123 614	74,72%
Shukokai	2 840	1,72%
Uechi Ryu	281	0,17%
Wado Ryu	16 618	10,05%
<b>Total</b>	<b>165 427</b>	<b>100%</b>



## Karaté Jutsu

**2002-2003**

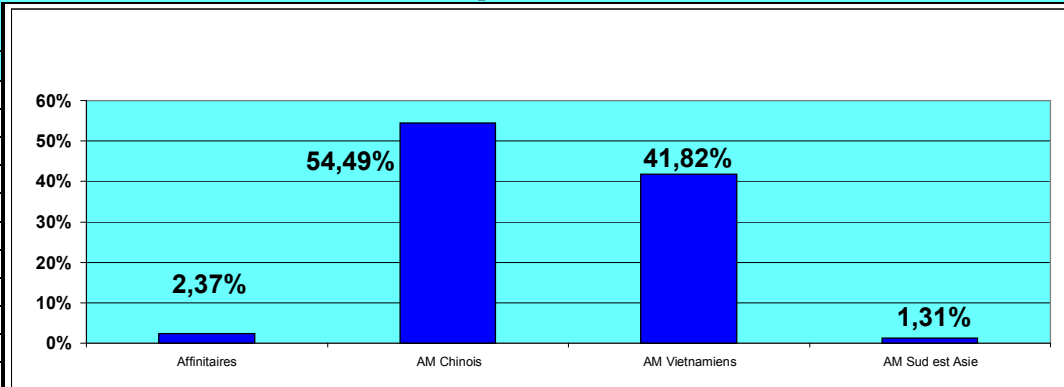
Style	Nombre	%
Autres	1 896	14,16%
Ko Budo	137	1,02%
Nihon Tai Jitsu	2 181	16,29%
Nanbu Do	289	2,16%
Shidokan	576	4,30%
Shorinji Kempo	698	5,21%
Tai Do	376	2,81%
Tai Jitsu	3 757	28,06%
Wadokan	1 280	9,56%
Yoseikan Budo	2 199	16,42%
<b>Total</b>	<b>13 389</b>	<b>100%</b>



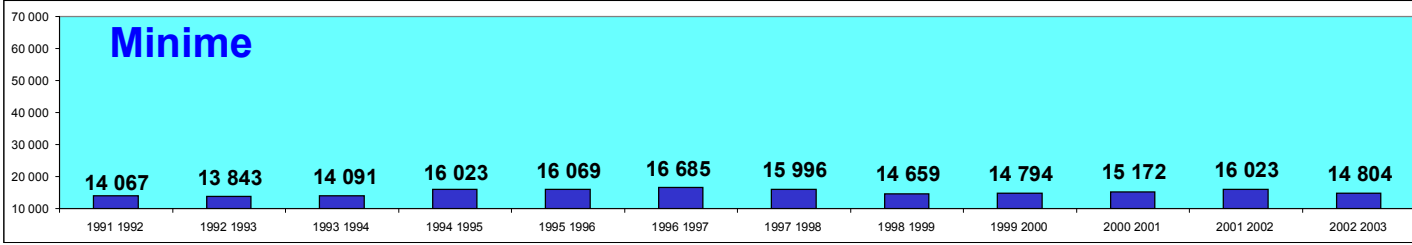
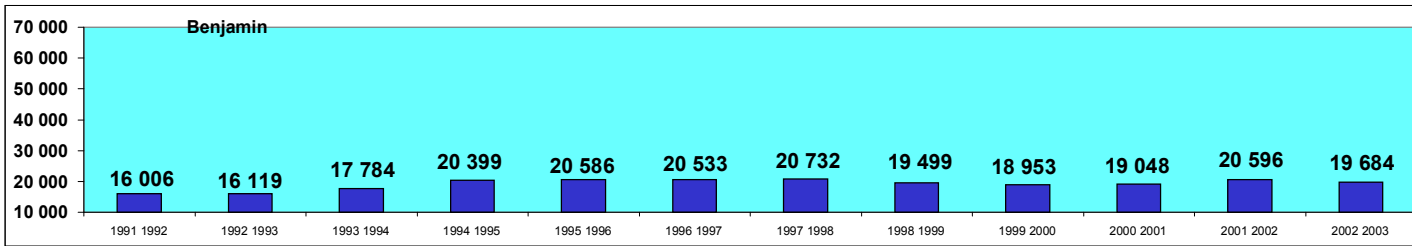
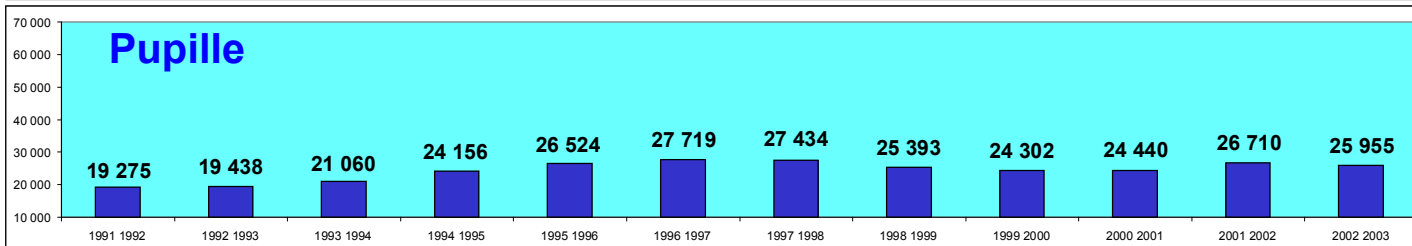
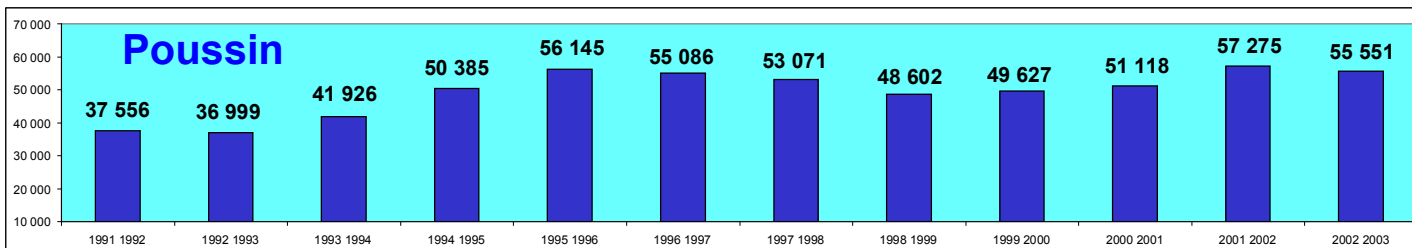
## Arts Martiaux Asiatiques & Affinitaires

**2002-2003**

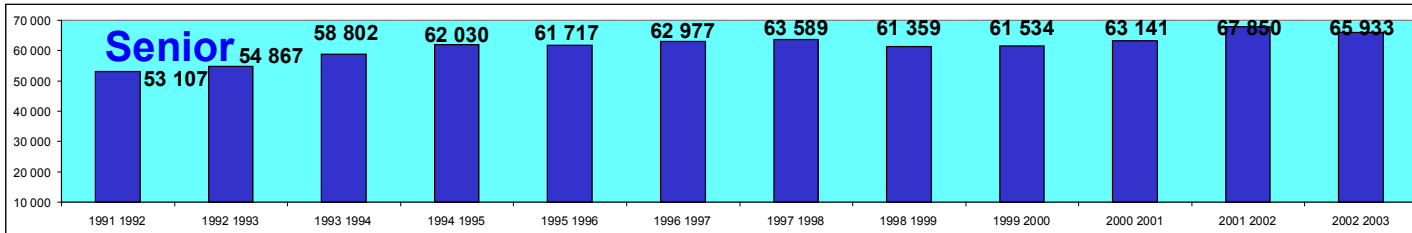
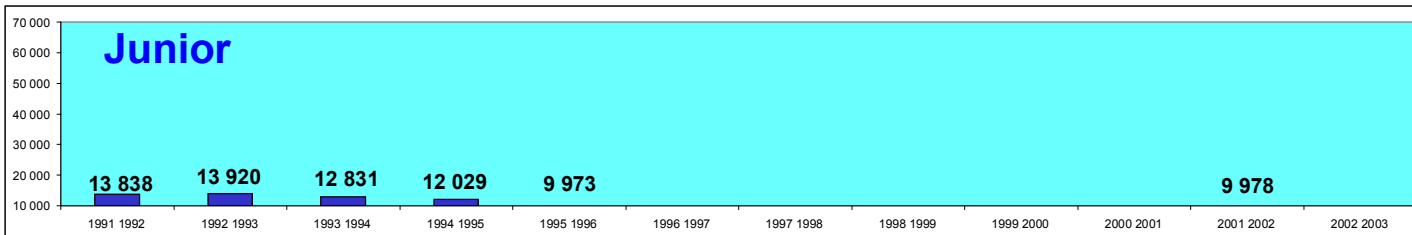
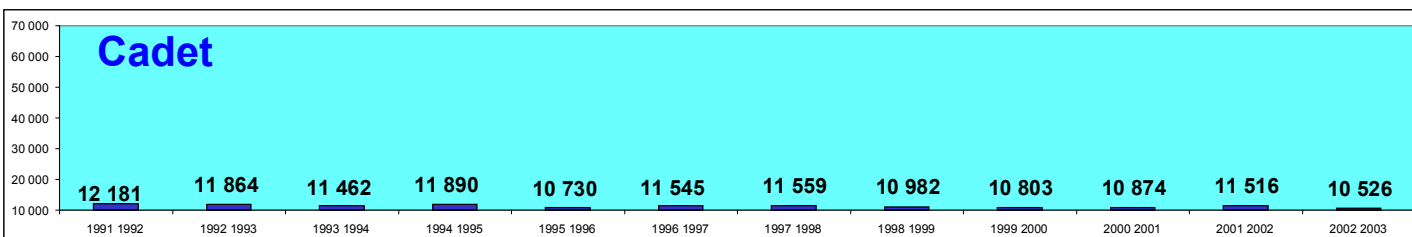
Style	Nombre	%
Affinitaires	533	2,37%
AM Chinois	12 250	54,49%
AM Vietnamiens	9 402	41,82%
AM Sud est Asie	295	1,31%
<b>Total</b>	<b>22 480</b>	<b>100%</b>



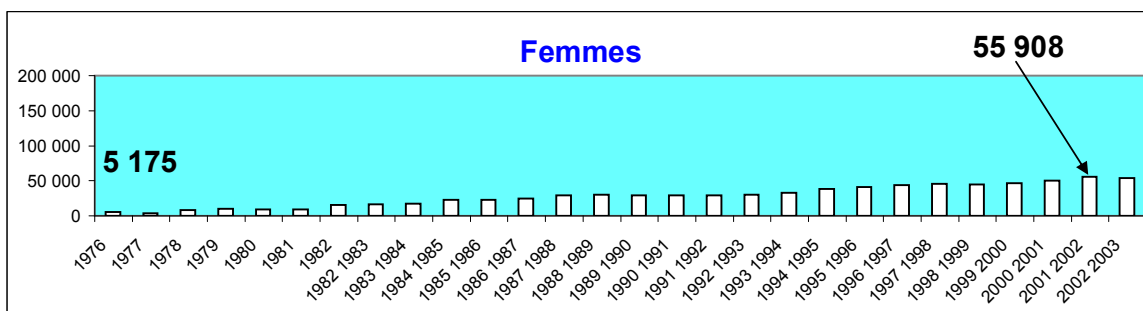
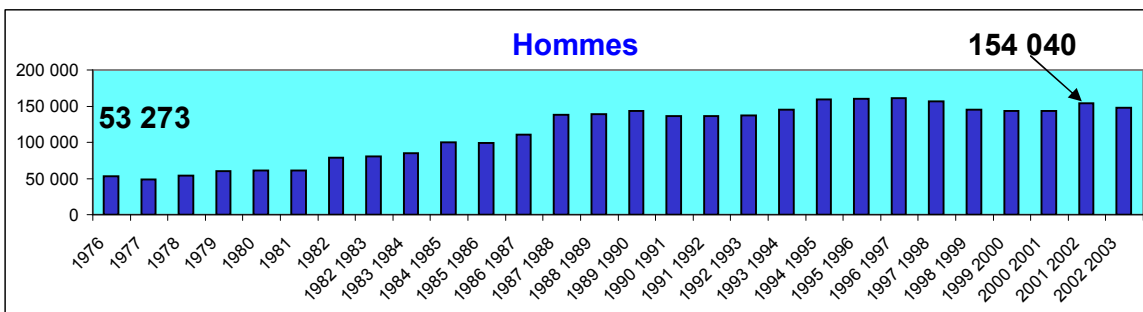
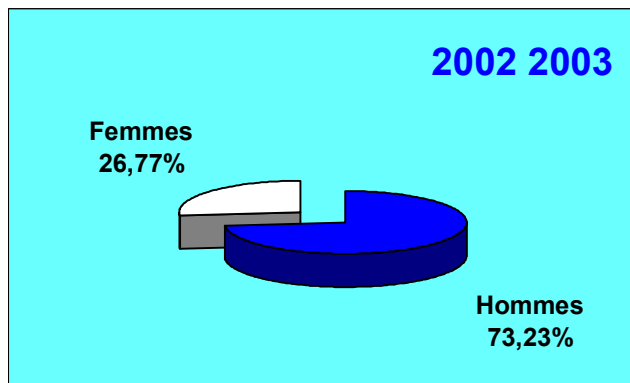
Saisons	Licences														Total
	Poussin		Pupille		Benjamin		Minime		Cadet		Junior		Senior		
	Nombre	%	Nombre	%	Nombre	%	Nombre	%	Nombre	%	Nombre	%	Nombre	%	
1976															58 448
1977															52 841
1978															61 976
1979															70 072
1980															70 072
1981															70 209
1982															94 651
1982 1983															96 930
1983 1984															102 540
1984 1985															123 190
1985 1986	122 226														
1986 1987	135 391														
1987 1988	167 641														
1988 1989	168 263														
1989 1990	172 420														
1990 1991	165 707														
1991 1992	37 556	22,62	19 275	11,61	16 006	9,64	14 067	8,47	12 181	7,34	13 838	8,33	53 107	31,99	166 030
1992 1993	36 999	22,15	19 438	11,64	16 119	9,65	13 843	8,29	11 864	7,10	13 920	8,33	54 867	32,84	167 050
1993 1994	41 926	23,56	21 060	11,83	17 784	9,99	14 091	7,92	11 462	6,44	12 831	7,21	58 802	33,04	177 956
1994 1995	50 385	25,59	24 156	12,27	20 399	10,36	16 023	8,14	11 890	6,04	12 029	6,11	62 030	31,50	196 912
1995 1996	56 145	27,83	26 524	13,15	20 586	10,20	16 069	7,97	10 730	5,32	9 973	4,94	61 717	30,59	201 744
1996 1997	55 086	26,96	27 719	13,57	20 533	10,05	16 685	8,17	11 545	5,65	9 776	4,78	62 977	30,82	204 321
1997 1998	53 071	26,27	27 434	13,58	20 732	10,26	15 996	7,92	11 559	5,72	9 622	4,76	63 589	31,48	202 003
1998 1999	48 602	25,62	25 393	13,39	19 499	10,28	14 659	7,73	10 982	5,79	9 187	4,84	61 359	32,35	189 681
1999 2000	49 627	26,19	24 302	12,82	18 953	10,00	14 794	7,81	10 803	5,70	9 511	5,02	61 534	32,47	189 524
2000 2001	51 118	26,42	24 440	12,63	19 048	9,84	15 172	7,84	10 874	5,62	9 695	5,01	63 141	32,63	193 488
2001 2002	57 275	27,28	26 710	12,72	20 596	9,81	16 023	7,63	11 516	5,49	9 978	4,75	67 850	32,32	209 948
2002 2003	55 551	27,60	25 955	12,89	19 684	9,78	14 804	7,35	10 526	5,23	8 843	4,39	65 933	32,75	201 296



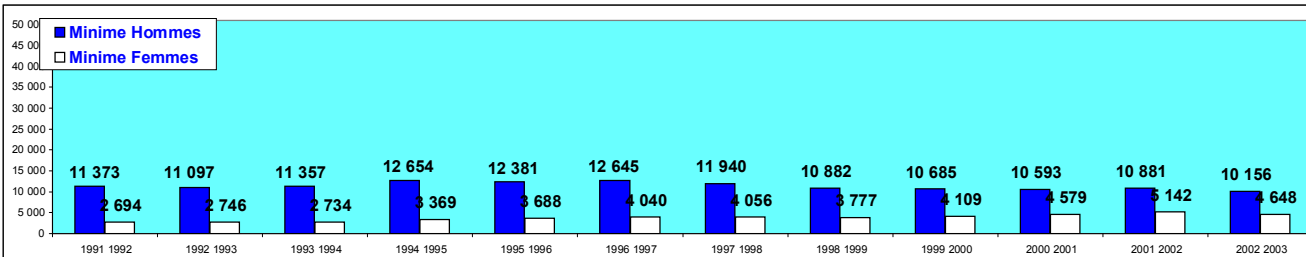
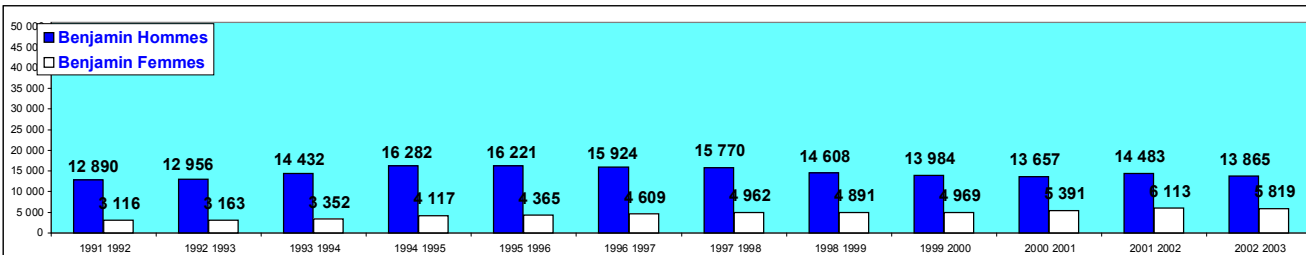
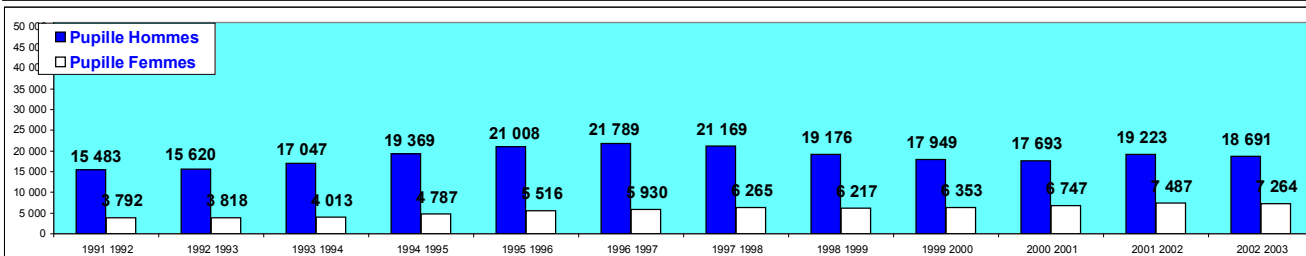
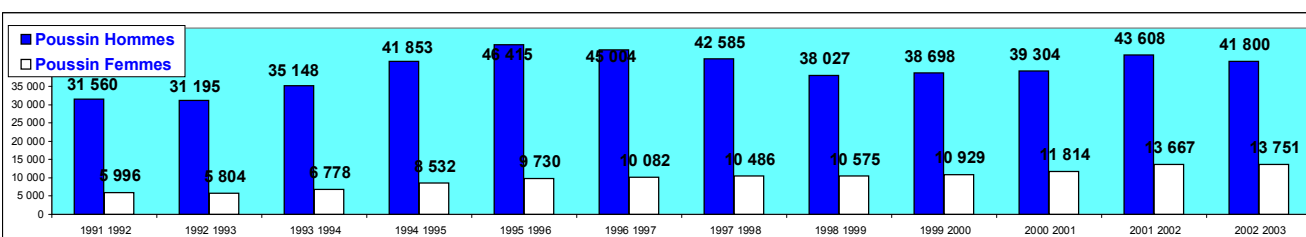
Saisons	Licences														Total
	Poussin		Pupille		Benjamin		Minime		Cadet		Junior		Senior		
	Nombre	%	Nombre	%	Nombre	%	Nombre	%	Nombre	%	Nombre	%	Nombre	%	
1976															58 448
1977															52 841
1978															61 976
1979															70 072
1980															70 072
1981															70 209
1982															94 651
1982 1983															96 930
1983 1984															102 540
1984 1985															123 190
1985 1986	122 226														
1986 1987	135 391														
1987 1988	167 641														
1988 1989	168 263														
1989 1990	172 420														
1990 1991	165 707														
1991 1992	37 556	22,62	19 275	11,61	16 006	9,64	14 067	8,47	12 181	7,34	13 838	8,33	53 107	31,99	166 030
1992 1993	36 999	22,15	19 438	11,64	16 119	9,65	13 843	8,29	11 864	7,10	13 920	8,33	54 867	32,84	167 050
1993 1994	41 926	23,56	21 060	11,83	17 784	9,99	14 091	7,92	11 462	6,44	12 831	7,21	58 802	33,04	177 956
1994 1995	50 385	25,59	24 156	12,27	20 399	10,36	16 023	8,14	11 890	6,04	12 029	6,11	62 030	31,50	196 912
1995 1996	56 145	27,83	26 524	13,15	20 586	10,20	16 069	7,97	10 730	5,32	9 973	4,94	61 717	30,59	201 744
1996 1997	55 086	26,96	27 719	13,57	20 533	10,05	16 685	8,17	11 545	5,65	9 776	4,78	62 977	30,82	204 321
1997 1998	53 071	26,27	27 434	13,58	20 732	10,26	15 996	7,92	11 559	5,72	9 622	4,76	63 589	31,48	202 003
1998 1999	48 602	25,62	25 393	13,39	19 499	10,28	14 659	7,73	10 982	5,79	9 187	4,84	61 359	32,35	189 681
1999 2000	49 627	26,19	24 302	12,82	18 953	10,00	14 794	7,81	10 803	5,70	9 511	5,02	61 534	32,47	189 524
2000 2001	51 118	26,42	24 440	12,63	19 048	9,84	15 172	7,84	10 874	5,62	9 695	5,01	63 141	32,63	193 488
2001 2002	57 275	27,28	26 710	12,72	20 596	9,81	16 023	7,63	11 516	5,49	9 978	4,75	67 850	32,32	209 948



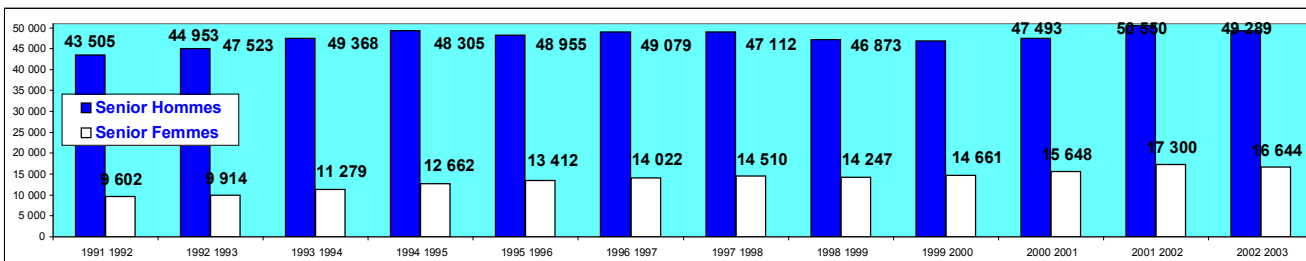
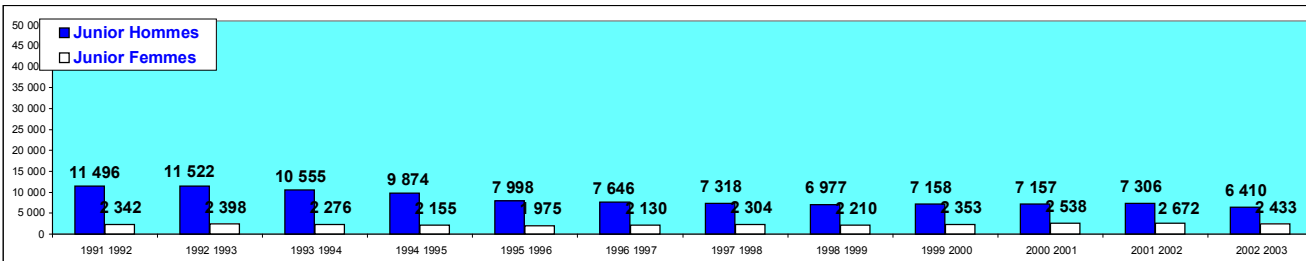
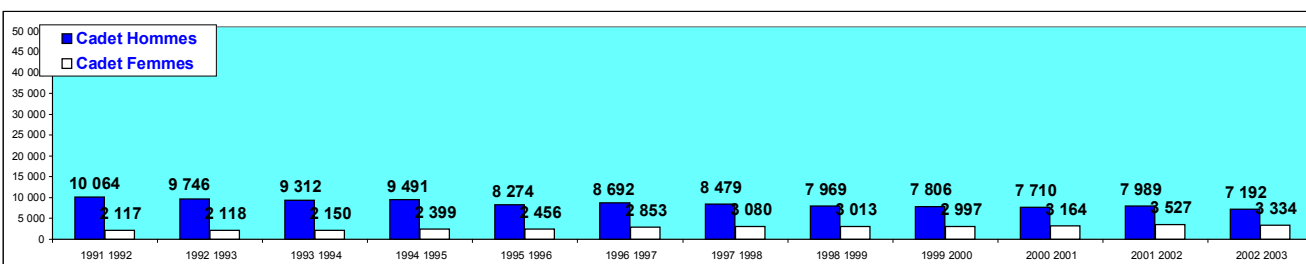
Licences					
Saisons	Hommes		Femmes		Total
	Nombre	%	Nombre	%	
1976	53 273	91,15	5 175	8,85	58 448
1977	48 770	92,30	4 071	7,70	52 841
1978	54 138	87,35	7 838	12,65	61 976
1979	59 952	85,56	10 120	14,44	70 072
1980	60 950	86,98	9 122	13,02	70 072
1981	60 905	86,75	9 304	13,25	70 209
1982	79 150	83,62	15 501	16,38	94 651
1982 1983	80 693	83,25	16 237	16,75	96 930
1983 1984	84 864	82,76	17 676	17,24	102 540
1984 1985	100 313	81,43	22 877	18,57	123 190
1985 1986	99 381	81,31	22 845	18,69	122 226
1986 1987	110 800	81,84	24 591	18,16	135 391
1987 1988	138 023	82,33	29 618	17,67	167 641
1988 1989	138 570	82,35	29 693	17,65	168 263
1989 1990	142 956	82,91	29 464	17,09	172 420
1990 1991	136 276	82,24	29 431	17,76	165 707
1991 1992	136 371	82,14	29 659	17,86	166 030
1992 1993	137 069	82,06	29 961	17,94	167 030
1993 1994	145 374	81,69	32 582	18,31	177 956
1994 1995	158 891	80,69	38 021	19,31	196 912
1995 1996	160 602	79,61	41 142	20,39	201 744
1996 1997	160 655	78,63	43 666	21,37	204 321
1997 1998	156 340	77,39	45 663	22,61	202 003
1998 1999	144 751	76,31	44 930	23,69	189 681
1999 2000	143 153	75,53	46 371	24,47	189 524
2000 2001	143 607	74,22	49 881	25,78	193 488
2001 2002	154 040	73,37	55 908	26,63	209 948
2002 2003	147 403	73,23	53 893	26,77	201 296



Saisons	Licences														Total
	Poussin		Pupille		Benjamin		Minime		Cadet		Junior		Senior		
	Hommes	Femmes	Hommes	Femmes	Hommes	Femmes	Hommes	Femmes	Hommes	Femmes	Hommes	Femmes	Hommes	Femmes	
1976															58 448
1977															52 841
1978															61 976
1979															70 072
1980															70 072
1981															70 209
1982															94 651
1982 1983															96 930
1983 1984															102 540
1984 1985															123 190
1985 1986															122 226
1986 1987															135 391
1987 1988															167 641
1988 1989															168 263
1989 1990															172 420
1990 1991															165 707
1991 1992	31 560	5 996	15 483	3 792	12 890	3 116	11 373	2 694	10 064	2 117	11 496	2 342	43 505	9 602	166 030
1992 1993	31 195	5 804	15 620	3 818	12 956	3 163	11 097	2 746	9 746	2 118	11 522	2 398	44 953	9 914	167 050
1993 1994	35 148	6 778	17 047	4 013	14 432	3 352	11 357	2 734	9 312	2 150	10 555	2 276	47 523	11 279	177 956
1994 1995	41 853	8 532	19 369	4 787	16 282	4 117	12 654	3 369	9 491	2 399	9 874	2 155	49 368	12 662	196 912
1995 1996	46 415	9 730	21 008	5 516	16 221	4 365	12 381	3 688	8 274	2 456	7 998	1 975	48 305	13 412	201 744
1996 1997	45 004	10 082	21 789	5 930	15 924	4 609	12 645	4 040	8 692	2 853	7 646	2 130	48 955	14 022	204 321
1997 1998	42 585	10 486	21 169	6 265	15 770	4 962	11 940	4 056	8 479	3 080	7 318	2 304	49 079	14 510	202 003
1998 1999	38 027	10 575	19 176	6 217	14 608	4 891	10 882	3 777	7 969	3 013	6 977	2 210	47 112	14 247	189 681
1999 2000	38 698	10 929	17 949	6 353	13 984	4 969	10 685	4 109	7 806	2 997	7 158	2 353	46 873	14 661	189 524
2000 2001	39 304	11 814	17 693	6 747	13 657	5 391	10 593	4 579	7 710	3 164	7 157	2 538	47 493	15 648	193 488
2001 2002	43 608	13 667	19 223	7 487	14 483	6 113	10 881	5 142	7 989	3 527	7 306	2 672	50 550	17 300	209 948
2002 2003	41 800	13 751	18 691	7 264	13 865	5 819	10 156	4 648	7 192	3 334	6 410	2 433	49 289	16 644	201 296



Saisons	Licences														Total
	Poussin		Pupille		Benjamin		Minime		Cadet		Junior		Senior		
	Hommes	Femmes	Hommes	Femmes	Hommes	Femmes	Hommes	Femmes	Hommes	Femmes	Hommes	Femmes	Hommes	Femmes	
1976															58 448
1977															52 841
1978															61 976
1979															70 072
1980															70 072
1981															70 209
1982															94 651
1982 1983															96 930
1983 1984															102 540
1984 1985															123 190
1985 1986															122 226
1986 1987															135 391
1987 1988															167 641
1988 1989															168 263
1989 1990															172 420
1990 1991															165 707
1991 1992	31 560	5 996	15 483	3 792	12 890	3 116	11 373	2 694	10 064	2 117	11 496	2 342	43 505	9 602	166 030
1992 1993	31 195	5 804	15 620	3 818	12 956	3 163	11 097	2 746	9 746	2 118	11 522	2 398	44 953	9 914	167 050
1993 1994	35 148	6 778	17 047	4 013	14 432	3 352	11 357	2 734	9 312	2 150	10 555	2 276	47 523	11 279	177 956
1994 1995	41 853	8 532	19 369	4 787	16 282	4 117	12 654	3 369	9 491	2 399	9 874	2 155	49 368	12 662	196 912
1995 1996	46 415	9 730	21 008	5 516	16 221	4 365	12 381	3 688	8 274	2 456	7 998	1 975	48 305	13 412	201 744
1996 1997	45 004	10 082	21 789	5 930	15 924	4 609	12 645	4 040	8 692	2 853	7 646	2 130	48 955	14 022	204 321
1997 1998	42 585	10 486	21 169	6 265	15 770	4 962	11 940	4 056	8 479	3 080	7 318	2 304	49 079	14 510	202 003
1998 1999	38 027	10 575	19 176	6 217	14 608	4 891	10 882	3 777	7 969	3 013	6 977	2 210	47 112	14 247	189 681
1999 2000	38 698	10 929	17 949	6 353	13 984	4 969	10 685	4 109	7 806	2 997	7 158	2 353	46 873	14 661	189 524
2000 2001	39 304	11 814	17 693	6 747	13 657	5 391	10 593	4 579	7 710	3 164	7 157	2 538	47 493	15 648	193 488
2001 2002	43 608	13 667	19 223	7 487	14 483	6 113	10 881	5 142	7 989	3 527	7 306	2 672	50 550	17 300	209 948
2002 2003	41 800	13 751	18 691	7 264	13 865	5 819	10 156	4 648	7 192	3 334	6 410	2 433	49 289	16 644	201 296




Saisons	Licences														Total
	Poussin		Pupille		Benjamin		Minime		Cadet		Junior		Senior		
	Hommes	Femmes	Hommes	Femmes	Hommes	Femmes	Hommes	Femmes	Hommes	Femmes	Hommes	Femmes	Hommes	Femmes	
1976															58 448
1977															52 841
1978															61 976
1979															70 072
1980															70 072
1981															70 209
1982															94 651
1982 1983															96 930
1983 1984															102 540
1984 1985															123 190
1985 1986															122 226
1986 1987															135 391
1987 1988															167 641
1988 1989															168 263
1989 1990															172 420
1990 1991															165 707
1991 1992	31 560	5 996	15 483	3 792	12 890	3 116	11 373	2 694	10 064	2 117	11 496	2 342	43 505	9 602	166 030
1992 1993	31 195	5 804	15 620	3 818	12 956	3 163	11 097	2 746	9 746	2 118	11 522	2 398	44 953	9 914	167 050
1993 1994	35 148	6 778	17 047	4 013	14 432	3 352	11 357	2 734	9 312	2 150	10 555	2 276	47 523	11 279	177 956
1994 1995	41 853	8 532	19 369	4 787	16 282	4 117	12 654	3 369	9 491	2 399	9 874	2 155	49 368	12 662	196 912
1995 1996	46 415	9 730	21 008	5 516	16 221	4 365	12 381	3 688	8 274	2 456	7 998	1 975	48 305	13 412	201 744
1996 1997	45 004	10 082	21 789	5 930	15 924	4 609	12 645	4 040	8 692	2 853	7 646	2 130	48 955	14 022	204 321
1997 1998	42 585	10 486	21 169	6 265	15 770	4 962	11 940	4 056	8 479	3 080	7 318	2 304	49 079	14 510	202 003
1998 1999	38 027	10 575	19 176	6 217	14 608	4 891	10 882	3 777	7 969	3 013	6 977	2 210	47 112	14 247	189 681
1999 2000	38 698	10 929	17 949	6 353	13 984	4 969	10 685	4 109	7 806	2 997	7 158	2 353	46 873	14 661	189 524
2000 2001	39 304	11 814	17 693	6 747	13 657	5 391	10 593	4 579	7 710	3 164	7 157	2 538	47 493	15 648	193 488
2001 2002	43 608	13 667	19 223	7 487	14 483	6 113	10 881	5 142	7 989	3 527	7 306	2 672	50 550	17 300	209 948
2002 2003	41 800	13 751	18 691	7 264	13 865	5 819	10 156	4 648	7 192	3 334	6 410	2 433	49 289	16 644	201 296

Hommes	Poussin	Pupille	Benjamin	Minime	Cadet	Junior	Senior	Total
1997 1998	42 585	21 169	15 770	11 940	8 479	7 318	49 079	156 340
1998 1999	38 027	19 176	14 608	10 882	7 969	6 977	47 112	144 751
Différence	-4 558	-1 993	-1 162	-1 058	-510	-341	-1 967	-11 589
%	-10,70	-9,41	-7,37	-8,86	-6,01	-4,66	-4,01	-7,41
Différence	<b>-8 771</b>				<b>-2 818</b>			<b>-11 589</b>
%	<b>-5,61</b>				<b>-1,80</b>			<b>-7,41</b>

MONDIAL  
  
DU  
  
FOOT

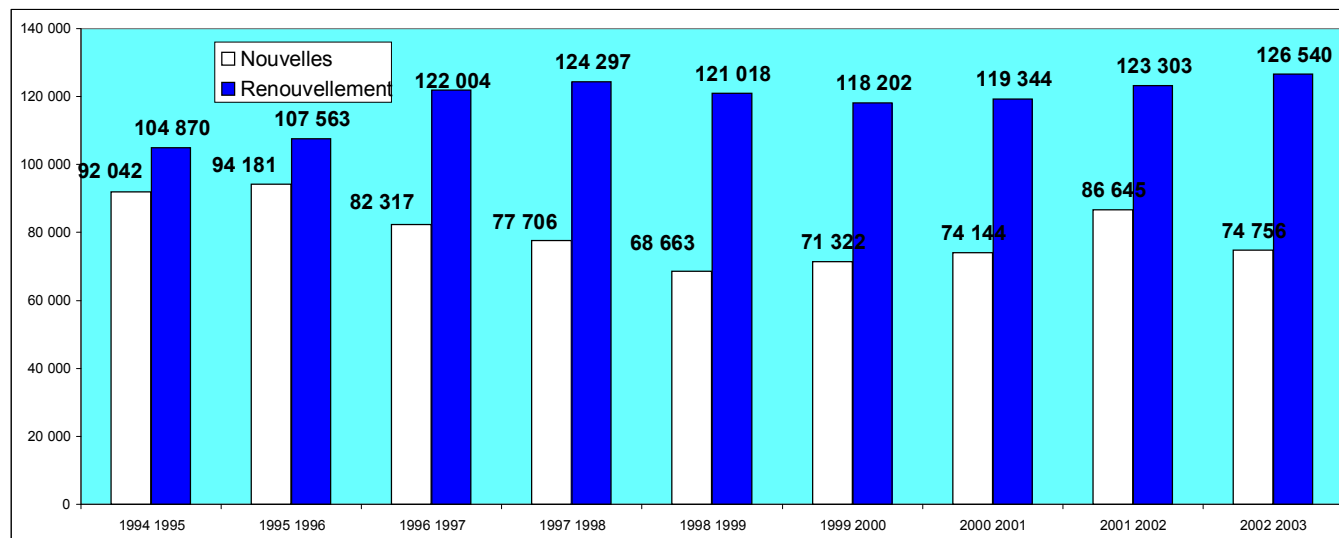
Femmes	Poussin	Pupille	Benjamin	Minime	Cadet	Junior	Senior	Total
1997 1998	10 486	6 265	4 962	4 056	3 080	2 304	14 510	45 663
1998 1999	10 575	6 217	4 891	3 777	3 013	2 210	14 247	44 930
Différence	89	-48	-71	-279	-67	-94	-263	-733
%	0,85	-0,77	-1,43	-6,88	-2,18	-4,08	-1,81	-1,61
Différence	<b>-309</b>				<b>-424</b>			<b>-733</b>
%	<b>-0,68</b>				<b>-0,93</b>			<b>-1,61</b>

Hommes + Femmes	Poussin	Pupille	Benjamin	Minime	Cadet	Junior	Senior	Total
1997 1998	53 071	27 434	20 732	15 996	11 559	9 622	63 589	202 003
1998 1999	48 602	25 393	19 499	14 659	10 982	9 187	61 359	189 681
Différence	-4 469	-2 041	-1 233	-1 337	-577	-435	-2 230	-12 322
%	-8,42	-7,44	-5,95	-8,36	-4,99	-4,52	-3,51	-6,10
Différence	<b>-9 080</b>				<b>-3 242</b>			<b>-12 322</b>
%	<b>-4,49</b>				<b>-1,60</b>			<b>-6,10</b>



Saisons	Licences														Total
	Poussin		Pupille		Benjamin		Minime		Cadet		Junior		Senior		
	Hommes	Femmes	Hommes	Femmes	Hommes	Femmes	Hommes	Femmes	Hommes	Femmes	Hommes	Femmes	Hommes	Femmes	
1976															58 448
1977															52 841
1978															61 976
1979															70 072
1980															70 072
1981															70 209
1982															94 651
1982 1983															96 930
1983 1984															102 540
1984 1985															123 190
1985 1986															122 226
1986 1987															135 391
1987 1988															167 641
1988 1989															168 263
1989 1990															172 420
1990 1991															165 707
1991 1992	31 560	5 996	15 483	3 792	12 890	3 116	11 373	2 694	10 064	2 117	11 496	2 342	43 505	9 602	166 030
1992 1993	31 195	5 804	15 620	3 818	12 956	3 163	11 097	2 746	9 746	2 118	11 522	2 398	44 953	9 914	167 050
1993 1994	35 148	6 778	17 047	4 013	14 432	3 352	11 357	2 734	9 312	2 150	10 555	2 276	47 523	11 279	177 956
1994 1995	41 853	8 532	19 369	4 787	16 282	4 117	12 654	3 369	9 491	2 399	9 874	2 155	49 368	12 662	196 912
1995 1996	46 415	9 730	21 008	5 516	16 221	4 365	12 381	3 688	8 274	2 456	7 998	1 975	48 305	13 412	201 744
1996 1997	45 004	10 082	21 789	5 930	15 924	4 609	12 645	4 040	8 692	2 853	7 646	2 130	48 955	14 022	204 321
1997 1998	42 585	10 486	21 169	6 265	15 770	4 962	11 940	4 056	8 479	3 080	7 318	2 304	49 079	14 510	202 003
1998 1999	38 027	10 575	19 176	6 217	14 608	4 891	10 882	3 777	7 969	3 013	6 977	2 210	47 112	14 247	189 681
1999 2000	38 698	10 929	17 949	6 353	13 984	4 969	10 685	4 109	7 806	2 997	7 158	2 353	46 873	14 661	189 524
2000 2001	39 304	11 814	17 693	6 747	13 657	5 391	10 593	4 579	7 710	3 164	7 157	2 538	47 493	15 648	193 488
2001 2002	43 608	13 667	19 223	7 487	14 483	6 113	10 881	5 142	7 989	3 527	7 306	2 672	50 550	17 300	209 948
2002 2003	41 800	13 751	18 691	7 264	13 865	5 819	10 156	4 648	7 192	3 334	6 410	2 433	49 289	16 644	201 296

Licences					
Saisons	Nouvelles		Renouvellement		Total
	Nombre	%	Nombre	%	
1976	<p>2002 2003</p> <p>Renouvellement 62,86%</p> <p>Nouvelles 37,14%</p>				58 448
1977					52 841
1978					61 976
1979					70 072
1980					70 072
1981					70 209
1982					94 651
1982 1983					96 930
1983 1984					102 540
1984 1985					123 190
1985 1986					122 226
1986 1987					135 391
1987 1988					167 641
1988 1989					168 263
1989 1990					172 420
1990 1991	165 707				
1991 1992					166 030
1992 1993					167 030
1993 1994					177 956
1994 1995	92 042	46,74	104 870	53,26	196 912
1995 1996	94 181	46,68	107 563	53,32	201 744
1996 1997	82 317	40,29	122 004	59,71	204 321
1997 1998	77 706	38,47	124 297	61,53	202 003
1998 1999	68 663	36,20	121 018	63,80	189 681
1999 2000	71 322	37,63	118 202	62,37	189 524
2000 2001	74 144	38,32	119 344	61,68	193 488
2001 2002	86 645	41,27	123 303	58,73	209 948
2002 2003	74 756	37,14	126 540	62,86	201 296



Nouvelles Licences	1994 1995	1995 1996	1996 1997	1997 1998	1998 1999	1999 2000	2000 2001	2001 2002	2002 2003
Juin									
Juillet			22	116	64	68		52	58
Août			50			32	1	114	29
Septembre	9 456	9 328	6 591	8 639	8 026	7 399	6 218	6 374	7 373
Octobre	31 838	36 362	32 268	28 205	24 342	25 062	26 829	29 905	28 844
Novembre	17 837	14 963	14 458	14 486	12 699	13 112	15 433	17 776	13 168
Décembre	8 401	6 265	8 854	8 483	6 834	5 849	7 216	8 958	7 794
Janvier	7 151	8 778	6 443	5 073	4 428	5 182	4 602	7 174	5 372
Février	4 781	6 708	4 247	3 666	3 280	4 554	4 110	5 004	3 218
Mars	4 435	3 851	3 069	3 370	3 329	3 914	3 255	3 769	2 858
Avril	2 841	3 445	2 157	2 318	2 021	2 232	2 272	3 123	2 046
Mai	2 688	2 293	1 825	1 503	1 826	1 988	1 682	2 014	1 831
Juin	1 842	1 432	1 602	1 174	1 223	1 062	1 878	1 515	1 395
Juillet	493	547	427	339	473	543	326	536	588
Août	279	209		231	31	199	182	209	98
Septembre			304	103	87	126	140	122	84
Octobre									
<b>Total</b>	<b>92 042</b>	<b>94 181</b>	<b>82 317</b>	<b>77 706</b>	<b>68 663</b>	<b>71 322</b>	<b>74 144</b>	<b>86 645</b>	<b>74 756</b>


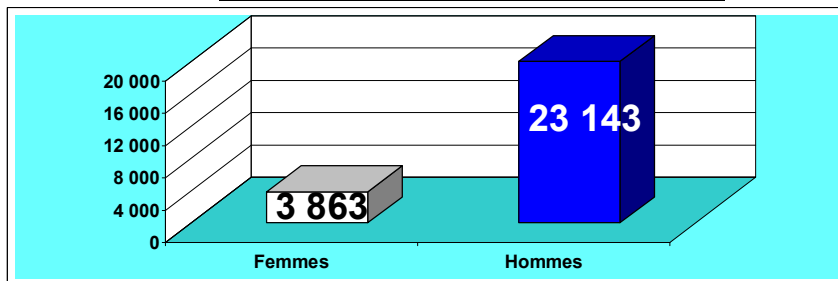
Evolution (Saison -1)	2 139	-11 864	-4 611	-9 043	2 659	2 822	12 501	-11 889
	2,32%	-12,60%	-5,60%	-11,64%	3,87%	3,96%	16,86%	-13,72%

Renouv. Licences	1994 1995	1995 1996	1996 1997	1997 1998	1998 1999	1998 1999	2000 2001	2000 2001	2000 2001
Juin					44	26			
Juillet			501	1 101	988	967		982	777
Août			172			398	16	887	436
Septembre	18 986	22 422	22 517	29 499	30 501	27 450	24 263	22 279	26 144
Octobre	48 781	53 576	61 990	56 916	53 923	52 721	55 333	56 240	59 285
Novembre	19 743	14 126	18 348	18 564	17 911	17 524	19 921	21 180	18 603
Décembre	6 314	4 748	7 352	7 768	7 561	5 677	7 040	7 567	8 176
Janvier	4 490	5 540	4 261	4 028	3 539	5 493	4 469	5 296	5 078
Février	2 087	2 934	2 570	2 162	1 970	2 711	2 924	2 874	2 480
Mars	1 561	1 542	1 472	1 787	1 772	2 065	2 070	2 154	1 877
Avril	909	1 194	1 033	938	961	1 132	1 201	1 389	1 258
Mai	1 036	683	801	667	915	1 042	813	930	1 066
Juin	691	512	664	492	551	585	886	916	846
Juillet	161	211	240	176	306	215	234	361	352
Août	111	75		116	27	135	78	145	82
Septembre			83	83	49	61	96	103	80
Octobre									
<b>Total</b>	<b>104 870</b>	<b>107 563</b>	<b>122 004</b>	<b>124 297</b>	<b>121 018</b>	<b>118 202</b>	<b>119 344</b>	<b>123 303</b>	<b>126 540</b>

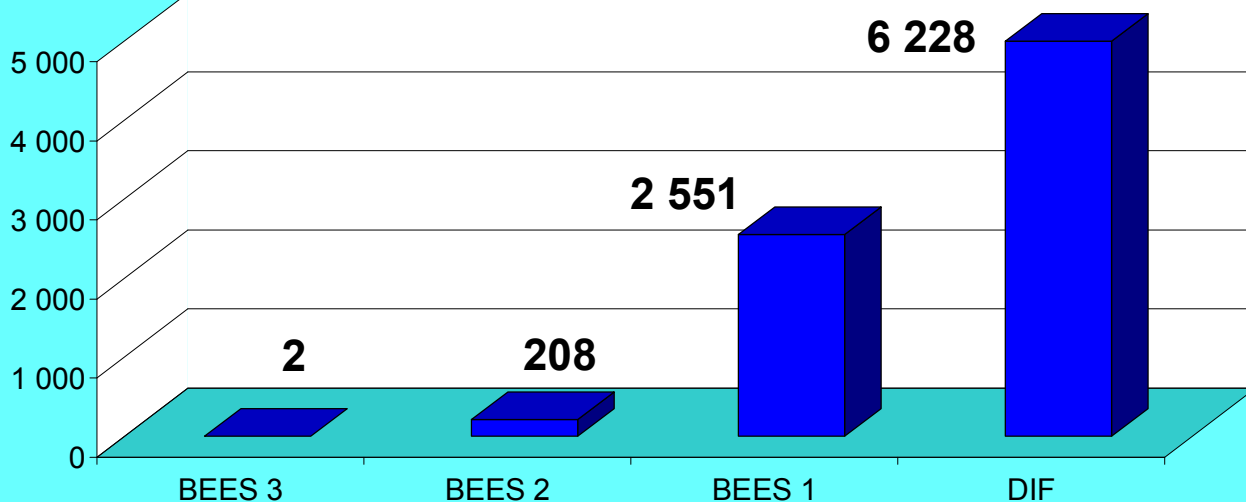
Evolution (Saison -1)	2 693	14 441	2 293	-3 279	-2 816	1 142	3 959	3 237
	2,57%	13,43%	1,88%	-2,64%	-2,33%	0,97%	3,32%	2,63%

Grades		
8 EM	8	0,03%
7 EM	20	0,07%
6 EM	84	0,31%
5 EM	329	1,22%
4 EM	709	2,63%
3 EM	1 569	5,81%
2 EM	5 123	18,97%
1 ER	19 164	70,96%
<b>Total</b>	<b>27 006</b>	<b>100,00%</b>

Grades		
Femmes	3 863	14,30%
Hommes	23 143	85,70%
<b>Total</b>	<b>27 006</b>	<b>100,00%</b>


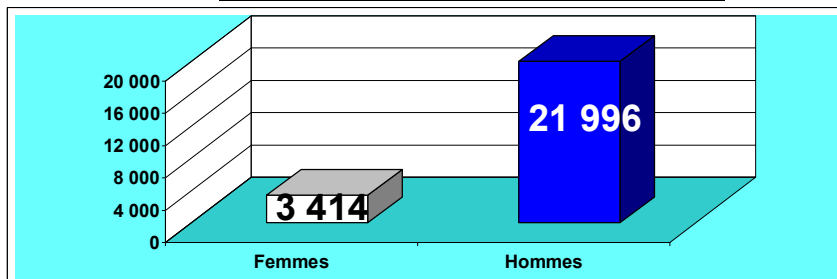


Diplômes Sportifs		
BEES 3	2	0,03%
BEES 2	208	2,31%
BEES 1	2 551	28,38%
DIF	6 228	69,28%
<b>Total</b>	<b>8 989</b>	<b>100%</b>

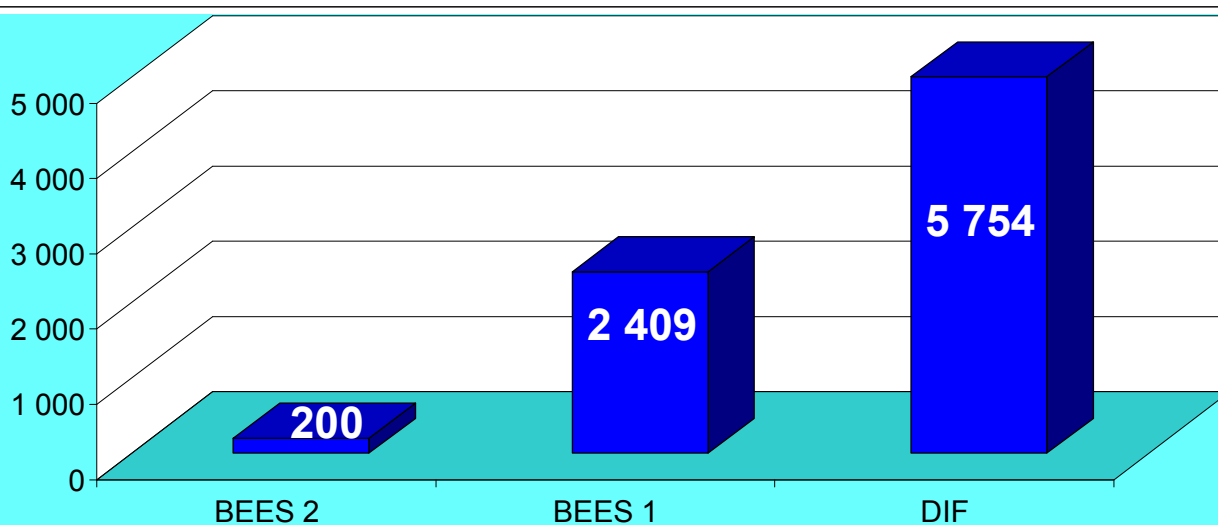


Grades		
8 EM	7	0,03%
7 EM	19	0,07%
6 EM	75	0,30%
5 EM	319	1,26%
4 EM	636	2,50%
3 EM	1 478	5,82%
2 EM	4 839	19,04%
1 ER	18 037	70,98%
<b>Total</b>	<b>25 410</b>	<b>100,00%</b>

Grades		
Femmes	3 414	13,44%
Hommes	21 996	86,56%
<b>Total</b>	<b>25 410</b>	<b>100,00%</b>


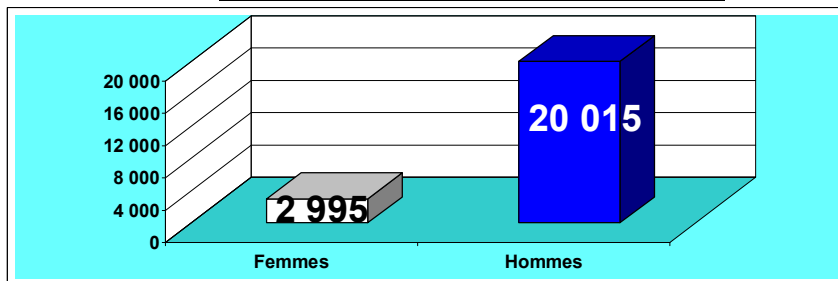


Diplômes Sportifs		
BEES 2	200	2,39%
BEES 1	2 409	28,81%
DIF	5 754	68,80%
<b>Total</b>	<b>8 363</b>	<b>100,00%</b>

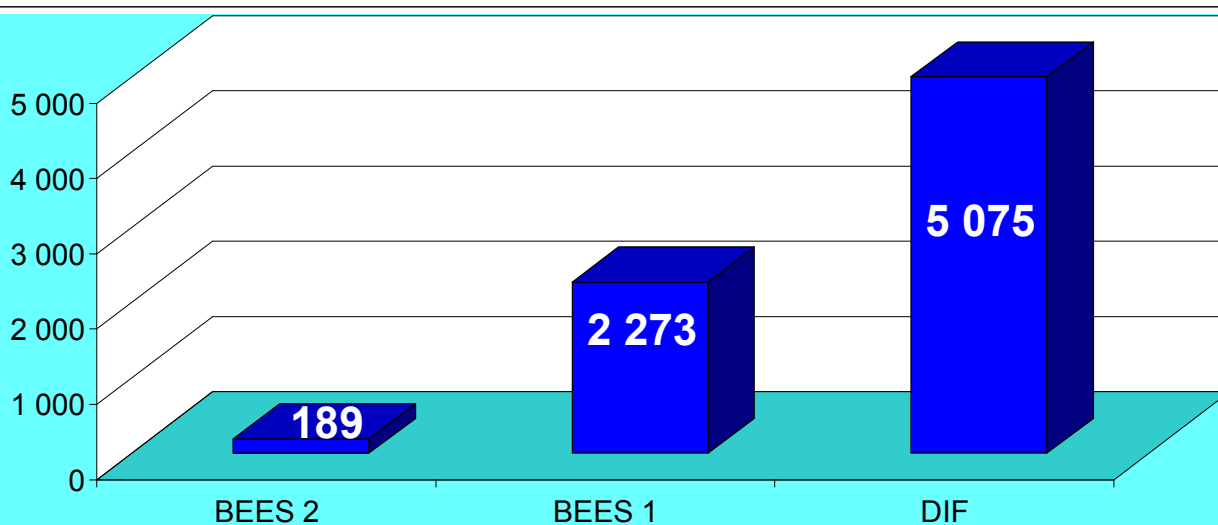


Grades		
8 EM	4	0,02%
7 EM	13	0,06%
6 EM	63	0,27%
5 EM	278	1,21%
4 EM	541	2,35%
3 EM	1 339	5,82%
2 EM	4 373	19,00%
1 ER	16 399	71,27%
<b>Total</b>	<b>23 010</b>	<b>100,00%</b>

Grades		
Femmes	2 995	13,02%
Hommes	20 015	86,98%
<b>Total</b>	<b>23 010</b>	<b>100,00%</b>

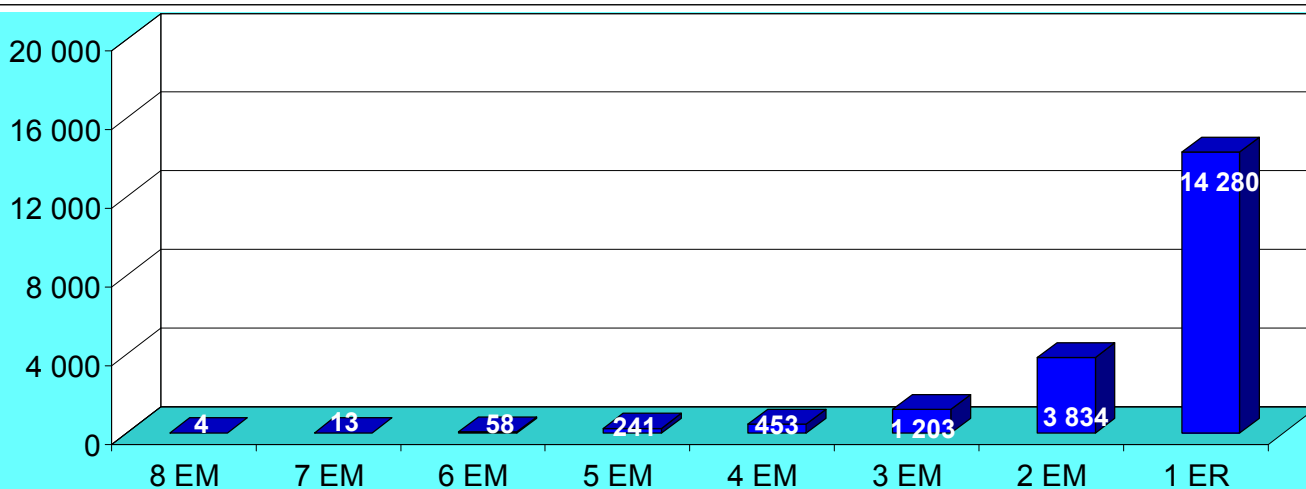
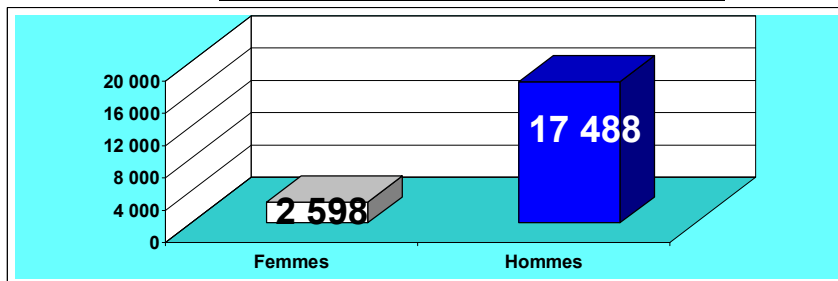


Diplômes Sportifs		
BEES 2	189	2,51%
BEES 1	2 273	30,16%
DIF	5 075	67,33%
<b>Total</b>	<b>7 537</b>	<b>100,00%</b>

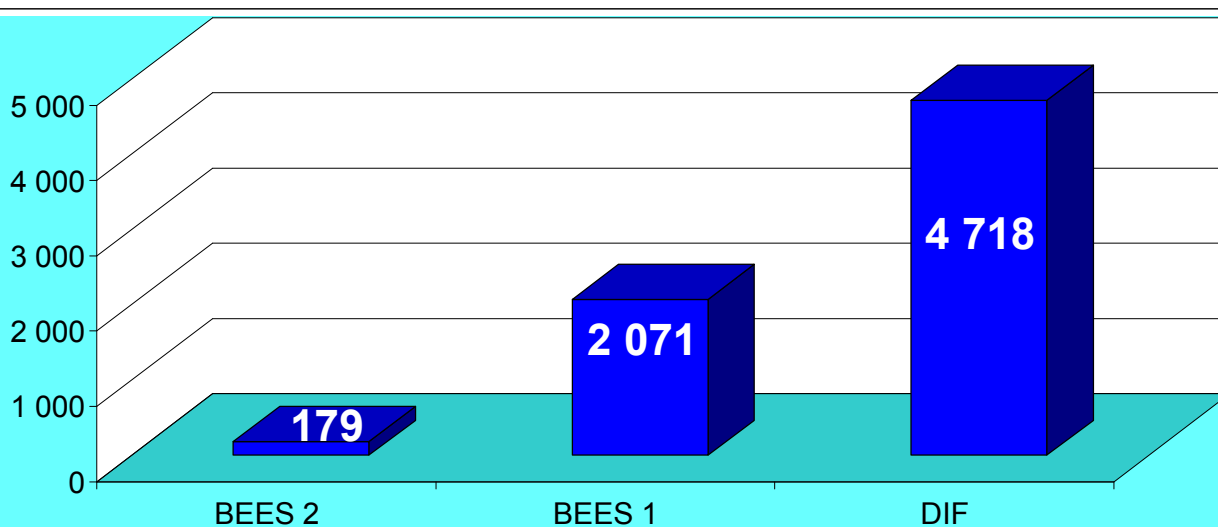


Grades		
8 EM	4	0,02%
7 EM	13	0,06%
6 EM	58	0,29%
5 EM	241	1,20%
4 EM	453	2,26%
3 EM	1 203	5,99%
2 EM	3 834	19,09%
1 ER	14 280	71,09%
<b>Total</b>	<b>20 086</b>	<b>100,00%</b>

Grades		
Femmes	2 598	12,93%
Hommes	17 488	87,07%
<b>Total</b>	<b>20 086</b>	<b>100,00%</b>



Diplômes Sportifs		
BEES 2	179	2,57%
BEES 1	2 071	29,72%
DIF	4 718	67,71%
<b>Total</b>	<b>6 968</b>	<b>100,00%</b>



Licences									
Ligues	A	B	C	D	E	F	G	Comparatif G-F	
	1996-1997	1997-1998	1998-1999	1999-2000	2000-2001	2001-2002	2002-2003	Nombre	%
01 FLANDRES ARTOIS	8 240	8 953	7 210	7 399	7 737	8 179	8 129	-50	-0,65
02 NORMANDIE	12 339	12 287	11 538	11 548	11 537	11 918	11 382	-536	-4,65
04 CHAMPAGNE	2 947	3 050	3 152	3 103	3 083	3 295	3 164	-131	-4,25
05 ALSACE	4 894	5 052	4 760	4 708	4 420	4 802	5 180	378	8,55
06 BRETAGNE	6 355	6 134	5 755	5 489	5 870	6 581	6 471	-110	-1,87
07 T.B.O	8 784	8 549	8 075	8 149	8 503	8 661	8 028	-633	-7,44
08 BOURGOGNE	5 840	5 560	4 854	4 737	4 817	5 141	4 861	-280	-5,81
09 FRANCHE COMTE	3 346	3 316	3 094	2 979	3 057	2 951	2 905	-46	-1,50
10 POITOU CHARENTES	3 813	3 924	3 588	3 427	3 535	3 928	3 638	-290	-8,20
11 AUVERGNE	3 374	3 499	3 460	3 326	3 352	3 736	3 240	-496	-14,80
12 LYONNAIS	10 681	10 860	10 061	9 996	10 372	10 933	10 423	-510	-4,92
13 SAVOIE DAUPHINE	9 898	10 149	9 392	9 000	9 064	9 874	9 850	-24	-0,26
14 AQUITAINE	7 915	7 669	7 653	7 730	7 850	8 256	8 108	-148	-1,89
15 MIDI PYRENEES	7 076	7 383	7 213	7 049	7 267	7 806	8 083	277	3,81
16 LANGUEDOC ROUSSILLON	8 297	8 005	7 555	7 650	7 640	8 024	7 326	-698	-9,14
17 PROVENCE	9 884	10 076	9 599	9 741	9 819	11 230	10 307	-923	-9,40
18 PAYS DE LA LOIRE	7 860	7 574	7 424	7 200	7 369	8 680	8 797	117	1,59
19 LIMOUSIN	1 649	1 869	1 699	1 653	1 664	1 967	2 000	33	1,98
20 GUADELOUPE	1 484	1 456	1 261	1 072	1 123	1 418	1 229	-189	-16,83
21 NOUVELLE CALEDONIE	1 360	1 194	1 100	1 172	1 089	1 038	816	-222	-20,39
22 POLYNESIE FRANCAISE	561	482	411	417	376	56	575	519	138,03
23 REUNION	2 839	3 123	3 400	3 168	3 219	3 556	3 641	85	2,64
24 PICARDIE	5 903	6 010	5 630	5 959	6 247	6 360	5 630	-730	-11,69
25 LORRAINE	7 255	6 940	6 648	6 632	6 748	6 926	6 255	-671	-9,94
26 MARTINIQUE	999	1 033	997	945	969	954	1 115	161	16,62
27 GUYANE	591	713	809	908	842	774	816	42	4,99
28 SAINT PIERRE ET MIQUELON	20	32	86	28	77	46	47	1	1,30
29 COTE D AZUR	10 227	9 379	8 737	9 169	9 574	11 385	11 005	-380	-3,97
30 CORSE	1 306	1 258	1 123	1 166	1 296	1 305	1 282	-23	-1,77
31 WALIS - FUTUNA	115	75	39	54	28	6	0	-6	-21,43
75 PARIS (IDF)	8 584	8 079	7 779	7 343	7 369	8 837	7 399	-1 438	-19,51
77 SEINE ET MARNE (IDF)	7 112	6 998	6 570	6 313	6 256	7 065	7 224	159	2,54
78 YVELINES (IDF)	7 319	6 998	6 693	6 924	7 285	7 987	7 440	-547	-7,51
91 ESSONNE (IDF)	5 568	5 632	4 995	4 879	4 970	5 665	5 515	-150	-3,02
92 HAUTS DE SEINE (IDF)	4 782	4 551	4 299	4 661	5 048	5 547	4 977	-570	-11,29
93 SEINE ST DENIS (IDF)	4 713	4 495	3 997	4 295	4 382	4 087	4 042	-45	-1,03
94 VAL DE MARNE (IDF)	4 602	4 418	4 260	4 644	4 617	5 107	4 708	-399	-8,64
95 VAL D OISE (IDF)	5 789	5 243	4 765	4 891	5 017	5 867	5 688	-179	-3,57
<b>Total</b>	<b>204 321</b>	<b>202 018</b>	<b>189 681</b>	<b>189 524</b>	<b>193 488</b>	<b>209 948</b>	<b>201 296</b>	<b>-8 652</b>	<b>-4,47</b>

Classement	Ligues	Licences	%
1	02 NORMANDIE	11382	5,65%
2	29 COTE D AZUR	11005	5,47%
3	12 LYONNAIS	10423	5,18%
4	17 PROVENCE	10307	5,12%
5	13 SAVOIE DAUPHINE	9850	4,89%
6	18 PAYS DE LA LOIRE	8797	4,37%
7	01 FLANDRE ARTOIS	8129	4,04%
8	14 AQUITAINE	8108	4,03%
9	15 MIDI PYRENEES	8083	4,02%
10	07 T.B.O	8028	3,99%
11	78 YVELINES (IDF)	7440	3,70%
12	75 PARIS (IDF)	7399	3,68%
13	16 LANGUEDOC ROUSSILLON	7326	3,64%
14	77 SEINE ET MARNE (IDF)	7224	3,59%
15	06 BRETAGNE	6471	3,21%
16	25 LORRAINE	6255	3,11%
17	95 VAL D OISE (IDF)	5688	2,83%
18	24 PICARDIE	5630	2,80%
19	91 ESSONNE (IDF)	5515	2,74%
20	05 ALSACE	5180	2,57%
21	92 HAUTS DE SEINE (IDF)	4977	2,47%
22	08 BOURGOGNE	4861	2,41%
23	94 VAL DE MARNE (IDF)	4708	2,34%
24	93 SEINE ST DENIS (IDF)	4042	2,01%
25	23 REUNION	3641	1,81%
26	10 POITOU CHARENTES	3638	1,81%
27	11 AUVERGNE	3240	1,61%
28	04 CHAMPAGNE	3164	1,57%
29	09 FRANCHE COMTE	2905	1,44%
30	19 LIMOUSIN	2000	0,99%
31	30 CORSE	1282	0,64%
32	20 GUADELOUPE	1229	0,61%
33	26 MARTINIQUE	1115	0,55%
34	21 NOUVELLE CALEDONIE	816	0,41%
35	27 GUYANE	816	0,41%
36	22 POLYNESIE FRANCAISE	575	0,29%
37	28 SAINT PIERRE ET MIQUELON	47	0,02%
38	31 WALIS - FUTUNA	0	0,00%
<b>Total</b>		<b>201 296</b>	<b>100,00%</b>

Classement	Ligues	Licences	%
1	02 NORMANDIE	11918	5,68%
2	29 COTE D AZUR	11385	5,42%
3	17 PROVENCE	11230	5,35%
4	12 LYONNAIS	10933	5,21%
5	13 SAVOIE DAUPHINE	9874	4,70%
6	75 PARIS (IDF)	8837	4,21%
7	18 PAYS DE LA LOIRE	8680	4,13%
8	07 T.B.O	8661	4,13%
9	14 AQUITAINE	8256	3,93%
10	01 FLANDRE ARTOIS	8179	3,90%
11	16 LANGUEDOC ROUSSILLON	8024	3,82%
12	78 YVELINES (IDF)	7987	3,80%
13	15 MIDI PYRENEES	7806	3,72%
14	77 SEINE ET MARNE (IDF)	7065	3,37%
15	25 LORRAINE	6926	3,30%
16	06 BRETAGNE	6581	3,13%
17	24 PICARDIE	6360	3,03%
18	95 VAL D OISE (IDF)	5867	2,79%
19	91 ESSONNE (IDF)	5665	2,70%
20	92 HAUTS DE SEINE (IDF)	5547	2,64%
21	08 BOURGOGNE	5141	2,45%
22	94 VAL DE MARNE (IDF)	5107	2,43%
23	05 ALSACE	4802	2,29%
24	93 SEINE ST DENIS (IDF)	4087	1,95%
25	10 POITOU CHARENTES	3928	1,87%
26	11 AUVERGNE	3736	1,78%
27	23 REUNION	3556	1,69%
28	04 CHAMPAGNE	3295	1,57%
29	09 FRANCHE COMTE	2951	1,41%
30	19 LIMOUSIN	1967	0,94%
31	20 GUADELOUPE	1418	0,68%
32	30 CORSE	1305	0,62%
33	21 NOUVELLE CALEDONIE	1038	0,49%
34	26 MARTINIQUE	954	0,45%
35	27 GUYANE	774	0,37%
36	22 POLYNESIE FRANCAISE	56	0,03%
37	28 SAINT PIERRE ET MIQUELON	46	0,02%
38	31 WALIS - FUTUNA	6	0,00%
<b>Total</b>		<b>209 948</b>	<b>100,00%</b>

Classement	Ligues	Licences	%
1	02 NORMANDIE	11 537	5,96%
2	12 LYONNAIS	10 372	5,36%
3	17 PROVENCE	9 819	5,07%
4	29 COTE D AZUR	9 574	4,95%
5	13 SAVOIE DAUPHINE	9 064	4,68%
6	07 T.B.O	8 503	4,39%
7	14 AQUITAINE	7 850	4,06%
8	01 FLANDRES ARTOIS	7 737	4,00%
9	16 LANGUEDOC ROUSSILLON	7 640	3,95%
10	18 PAYS DE LA LOIRE	7 369	3,81%
11	75 PARIS (IDF)	7 369	3,81%
12	78 YVELINES (IDF)	7 285	3,77%
13	15 MIDI PYRENEES	7 267	3,76%
14	25 LORRAINE	6 748	3,49%
15	77 SEINE ET MARNE (IDF)	6 256	3,23%
16	24 PICARDIE	6 247	3,23%
17	06 BRETAGNE	5 870	3,03%
18	92 HAUTS DE SEINE (IDF)	5 048	2,61%
19	95 VAL D OISE (IDF)	5 017	2,59%
20	91 ESSONNE (IDF)	4 970	2,57%
21	08 BOURGOGNE	4 817	2,49%
22	94 VAL DE MARNE (IDF)	4 617	2,39%
23	05 ALSACE	4 420	2,28%
24	93 SEINE ST DENIS (IDF)	4 382	2,26%
25	10 POITOU CHARENTES	3 535	1,83%
26	11 AUVERGNE	3 352	1,73%
27	23 REUNION	3 219	1,66%
28	04 CHAMPAGNE	3 083	1,59%
29	09 FRANCHE COMTE	3 057	1,58%
30	19 LIMOUSIN	1 664	0,86%
31	30 CORSE	1 296	0,67%
32	20 GUADELOUPE	1 123	0,58%
33	21 NOUVELLE CALEDONIE	1 089	0,56%
34	26 MARTINIQUE	969	0,50%
35	27 GUYANE	842	0,44%
36	22 POLYNESIE FRANCAISE	376	0,19%
37	28 SAINT PIERRE ET MIQUELON	77	0,04%
38	31 WALIS - FUTUNA	28	0,01%
<b>Total</b>		<b>193 488</b>	<b>100,00%</b>

Classement	Ligues	Licences	%
1	02 NORMANDIE	11 548	6,09%
2	12 LYONNAIS	9 996	5,27%
3	17 PROVENCE	9 741	5,14%
4	29 COTE D AZUR	9 169	4,84%
5	13 SAVOIE DAUPHINE	9 000	4,75%
6	07 T.B.O	8 149	4,30%
7	14 AQUITAINE	7 730	4,08%
8	16 LANGUEDOC ROUSSILLON	7 650	4,04%
9	01 FLANDRES ARTOIS	7 399	3,90%
10	75 PARIS (IDF)	7 343	3,87%
11	18 PAYS DE LA LOIRE	7 200	3,80%
12	15 MIDI PYRENEES	7 049	3,72%
13	78 YVELINES (IDF)	6 924	3,65%
14	25 LORRAINE	6 632	3,50%
15	77 SEINE ET MARNE (IDF)	6 313	3,33%
16	24 PICARDIE	5 959	3,14%
17	06 BRETAGNE	5 489	2,90%
18	95 VAL D OISE (IDF)	4 891	2,58%
19	91 ESSONNE (IDF)	4 879	2,57%
20	08 BOURGOGNE	4 737	2,50%
21	05 ALSACE	4 708	2,48%
22	92 HAUTS DE SEINE (IDF)	4 661	2,46%
23	94 VAL DE MARNE (IDF)	4 644	2,45%
24	93 SEINE ST DENIS (IDF)	4 295	2,27%
25	10 POITOU CHARENTES	3 427	1,81%
26	11 AUVERGNE	3 326	1,75%
27	23 REUNION	3 168	1,67%
28	04 CHAMPAGNE	3 103	1,64%
29	09 FRANCHE COMTE	2 979	1,57%
30	19 LIMOUSIN	1 653	0,87%
31	21 NOUVELLE CALEDONIE	1 172	0,62%
32	30 CORSE	1 166	0,62%
33	20 GUADELOUPE	1 072	0,57%
34	26 MARTINIQUE	945	0,50%
35	27 GUYANE	908	0,48%
36	22 POLYNESIE FRANCAISE	417	0,22%
37	31 WALIS - FUTUNA	54	0,03%
38	28 SAINT PIERRE ET MIQUELON	28	0,01%
<b>Total</b>		<b>189 524</b>	<b>100,00%</b>

Classement	Ligues	Licences	%
1	02 NORMANDIE	11 538	6,08%
2	12 LYONNAIS	10 061	5,30%
3	17 PROVENCE	9 599	5,06%
4	13 SAVOIE DAUPHINE	9 392	4,95%
5	29 COTE D AZUR	8 737	4,61%
6	07 T.B.O	8 075	4,26%
7	75 PARIS (IDF)	7 779	4,10%
8	14 AQUITAINE	7 653	4,03%
9	16 LANGUEDOC ROUSSILLON	7 555	3,98%
10	18 PAYS DE LA LOIRE	7 424	3,91%
11	15 MIDI PYRENEES	7 213	3,80%
12	01 FLANDRES ARTOIS	7 210	3,80%
13	78 YVELINES (IDF)	6 693	3,53%
14	25 LORRAINE	6 648	3,50%
15	77 SEINE ET MARNE (IDF)	6 570	3,46%
16	06 BRETAGNE	5 755	3,03%
17	24 PICARDIE	5 630	2,97%
18	91 ESSONNE (IDF)	4 995	2,63%
19	08 BOURGOGNE	4 854	2,56%
20	95 VAL D OISE (IDF)	4 765	2,51%
21	05 ALSACE	4 760	2,51%
22	92 HAUTS DE SEINE (IDF)	4 299	2,27%
23	94 VAL DE MARNE (IDF)	4 260	2,25%
24	93 SEINE ST DENIS (IDF)	3 997	2,11%
25	10 POITOU CHARENTES	3 588	1,89%
26	11 AUVERGNE	3 460	1,82%
27	23 REUNION	3 400	1,79%
28	04 CHAMPAGNE	3 152	1,66%
29	09 FRANCHE COMTE	3 094	1,63%
30	19 LIMOUSIN	1 699	0,90%
31	20 GUADELOUPE	1 261	0,66%
32	30 CORSE	1 123	0,59%
33	21 NOUVELLE CALEDONIE	1 100	0,58%
34	26 MARTINIQUE	997	0,53%
35	27 GUYANE	809	0,43%
36	22 POLYNESIE FRANCAISE	411	0,22%
37	28 SAINT PIERRE ET MIQUELON	86	0,05%
38	31 WALIS - FUTUNA	39	0,02%
<b>Total</b>		<b>189 681</b>	<b>100,00%</b>

Classement	Ligues	Licences	%
1	02 NORMANDIE	12 287	6,08%
2	12 LYONNAIS	10 860	5,38%
3	13 SAVOIE DAUPHINE	10 149	5,02%
4	17 PROVENCE	10 076	4,99%
5	29 COTE D AZUR	9 379	4,64%
6	01 FLANDRES ARTOIS	8 953	4,43%
7	07 T.B.O	8 549	4,23%
8	75 PARIS (IDF)	8 079	4,00%
9	16 LANGUEDOC ROUSSILLON	8 005	3,96%
10	14 AQUITAINE	7 669	3,80%
11	18 PAYS DE LA LOIRE	7 574	3,75%
12	15 MIDI PYRENEES	7 383	3,65%
13	77 SEINE ET MARNE (IDF)	6 998	3,46%
14	78 YVELINES (IDF)	6 998	3,46%
15	25 LORRAINE	6 940	3,44%
16	06 BRETAGNE	6 134	3,04%
17	24 PICARDIE	6 010	2,97%
18	91 ESSONNE (IDF)	5 632	2,79%
19	08 BOURGOGNE	5 560	2,75%
20	95 VAL D OISE (IDF)	5 243	2,60%
21	05 ALSACE	5 052	2,50%
22	92 HAUTS DE SEINE (IDF)	4 551	2,25%
23	93 SEINE ST DENIS (IDF)	4 495	2,23%
24	94 VAL DE MARNE (IDF)	4 418	2,19%
25	10 POITOU CHARENTES	3 924	1,94%
26	11 AUVERGNE	3 499	1,73%
27	09 FRANCHE COMTE	3 316	1,64%
28	23 REUNION	3 123	1,55%
29	04 CHAMPAGNE	3 050	1,51%
30	19 LIMOUSIN	1 869	0,93%
31	20 GUADELOUPE	1 456	0,72%
32	30 CORSE	1 258	0,62%
33	21 NOUVELLE CALEDONIE	1 194	0,59%
34	26 MARTINIQUE	1 033	0,51%
35	27 GUYANE	713	0,35%
36	22 POLYNESIE FRANCAISE	482	0,24%
37	31 WALIS - FUTUNA	75	0,04%
38	28 SAINT PIERRE ET MIQUELON	32	0,02%
<b>Total</b>		<b>202 018</b>	<b>100,00%</b>

Classement	Ligues		Licences	%
1	02	NORMANDIE	12 339	6,04%
2	12	LYONNAIS	10 681	5,23%
3	29	COTE D AZUR	10 227	5,01%
4	13	SAVOIE DAUPHINE	9 898	4,84%
5	17	PROVENCE	9 884	4,84%
6	07	T.B.O	8 784	4,30%
7	75	PARIS (IDF)	8 584	4,20%
8	16	LANGUEDOC ROUSSILLON	8 297	4,06%
9	01	FLANDRES ARTOIS	8 240	4,03%
10	14	AQUITAINE	7 915	3,87%
11	18	PAYS DE LA LOIRE	7 860	3,85%
12	78	YVELINES (IDF)	7 319	3,58%
13	25	LORRAINE	7 255	3,55%
14	77	SEINE ET MARNE (IDF)	7 112	3,48%
15	15	MIDI PYRENEES	7 076	3,46%
16	06	BRETAGNE	6 355	3,11%
17	24	PICARDIE	5 903	2,89%
18	08	BOURGOGNE	5 840	2,86%
19	95	VAL D OISE (IDF)	5 789	2,83%
20	91	ESSONNE (IDF)	5 568	2,73%
21	05	ALSACE	4 894	2,40%
22	92	HAUTS DE SEINE (IDF)	4 782	2,34%
23	93	SEINE ST DENIS (IDF)	4 713	2,31%
24	94	VAL DE MARNE (IDF)	4 602	2,25%
25	10	POITOU CHARENTES	3 813	1,87%
26	11	AUVERGNE	3 374	1,65%
27	09	FRANCHE COMTE	3 346	1,64%
28	04	CHAMPAGNE	2 947	1,44%
29	23	REUNION	2 839	1,39%
30	19	LIMOUSIN	1 649	0,81%
31	20	GUADELOUPE	1 484	0,73%
32	21	NOUVELLE CALEDONIE	1 360	0,67%
33	30	CORSE	1 306	0,64%
34	26	MARTINIQUE	999	0,49%
35	27	GUYANE	591	0,29%
36	22	POLYNESIE FRANCAISE	561	0,27%
37	31	WALIS - FUTUNA	115	0,06%
38	28	SAINT PIERRE ET MIQUELON	20	0,01%
<b>Total</b>			<b>204 321</b>	<b>100,00%</b>

Départements		Licences							Comparatif G - F	
		A 1996-1997	B 1997-1998	C 1998-1999	D 1999-2000	E 2000-2001	F 2001-2002	G 2002-2003	Nombre	%
001	AIN	1 720	1 685	1 547	1 456	1 732	1 982	1885	-97	-5,60
002	AISNE	1 629	1 691	1 554	1 594	1 870	1 908	1512	-396	-21,18
003	ALLIER	1 061	974	987	853	846	1 179	1160	-19	-2,25
004	ALPES DE HAUTE PROVENCE	599	616	548	584	545	636	566	-70	-12,84
005	ALPES (HAUTES)	673	714	745	762	708	635	580	-55	-7,77
006	ALPES MARITIMES	5 532	5 347	4 850	5 249	5 776	7 018	6473	-545	-9,44
007	ARDECHE	751	757	608	722	738	806	794	-12	-1,63
008	ARDENNES	997	885	874	821	862	951	918	-33	-3,83
009	ARIEGE	355	401	355	321	311	413	300	-113	-36,33
010	AUBE	706	807	840	845	843	998	988	-10	-1,19
011	AUDE	729	776	720	739	757	738	636	-102	-13,47
012	AVEYRON	503	553	528	539	550	671	615	-56	-10,18
013	BOUCHES DU RHONE	6 898	7 177	6 816	6 744	6 814	8 231	7690	-541	-7,94
014	CALVADOS	1 742	1 735	1 791	2 109	1 946	2 088	1982	-106	-5,45
015	CANTAL	57	42	51	49	61	79	81	2	3,28
016	CHARENTES	644	715	692	645	685	796	713	-83	-12,12
017	CHARENTES MARITIMES	1 216	1 443	1 351	1 351	1 493	1 535	1390	-145	-9,71
018	CHER	1 179	1 331	1 319	1 202	1 149	1 149	1007	-142	-12,36
019	CORREZE	532	643	524	482	559	650	631	-19	-3,40
020	CORSE	1 306	1 258	1 123	1 166	1 296	1 305	1282	-23	-1,77
021	COTE D OR	2 723	2 589	2 308	2 215	2 375	2 376	2301	-75	-3,16
022	COTES DU NORD	893	1 000	891	962	965	1 100	1066	-34	-3,52
023	CREUSE	141	155	140	123	124	356	297	-59	-47,58
024	DORDOGNE	885	965	990	1 034	1 070	1 153	935	-218	-20,37
025	DOUBS	1 782	1 778	1 720	1 668	1 670	1 618	1629	11	0,66
026	DROME	1 283	1 125	1 088	936	960	1 110	1090	-20	-2,08
027	EURE	3 023	2 965	2 759	2 715	2 634	2 632	2601	-31	-1,18
028	EURE ET LOIR	1 554	1 484	1 344	1 328	1 353	1 380	1398	18	1,33
029	FINISTERE	2 149	2 061	1 812	1 605	1 626	1 944	1821	-123	-7,56
030	GARD	2 386	2 241	2 223	2 283	2 233	2 410	2280	-130	-5,82
031	GARONNE (HAUTE)	3 379	3 273	3 232	3 372	3 612	3 891	4019	128	3,54
032	GERS	202	229	286	303	197	207	218	11	5,58
033	GIRONDE	4 068	3 744	3 771	3 665	3 712	3 999	4147	148	3,99
034	HERAULT	3 785	3 565	3 294	3 376	3 499	3 756	3331	-425	-12,15
035	ILLE ET VILAINE	1 974	1 529	1 571	1 517	1 723	1 873	1910	37	2,15
036	INDRE	722	675	620	603	618	650	591	-59	-9,55
037	INDRE ET LOIRE	2 128	1 962	1 758	1 985	2 168	2 301	2123	-178	-8,21
038	ISERE	4 116	4 129	3 889	3 671	3 611	4 158	3999	-159	-4,40
039	JURA	567	597	495	476	542	540	544	4	0,74
040	LANDES	843	849	789	852	834	871	921	50	6,00
041	LOIR ET CHER	783	722	690	715	812	816	718	-98	-12,07
042	LOIRE	2 530	2 780	2 402	2 323	2 302	2 375	2432	57	2,48
043	LOIRE (HAUTE)	93	148	171	153	142	152	160	8	5,63
044	LOIRE ATLANTIQUE	3 592	3 307	3 350	3 143	3 338	3 770	3654	-116	-3,48
045	LOIRET	2 418	2 375	2 344	2 316	2 403	2 365	2191	-174	-7,24
046	LOT	684	707	724	560	652	531	736	205	31,44
047	LOT ET GARONNE	733	730	696	705	736	752	670	-82	-11,14
048	LOZERE	79	61	68	82	77	68	130	62	80,52
049	MAINE ET LOIRE	1 810	1 694	1 671	1 624	1 655	2 002	2027	25	1,51
050	MANCHE	891	933	828	881	883	1 035	950	-85	-9,63
051	MARNE	1 096	1 059	1 162	1 154	1 022	1 048	953	-95	-9,30
052	MARNE (HAUTE)	148	299	276	283	356	298	305	7	1,97
053	MAYENNE	477	421	420	393	393	569	654	85	21,63
054	MEURTHE ET MOSELLE	2 844	2 821	2 602	2 633	2 812	2 776	2416	-360	-12,80
055	MEUSE	456	473	409	409	458	525	458	-67	-14,63
056	MORBIHAN	1 339	1 544	1 481	1 405	1 556	1 664	1674	10	0,64
057	MOSELLE	3 567	3 280	3 275	3 166	3 062	3 162	2935	-227	-7,41
058	NIEVRE	714	737	673	684	677	789	721	-68	-10,04
059	NORD	6 509	6 761	5 276	5 563	5 813	5 888	5934	46	0,79
060	OISE	2 950	2 891	2 664	3 069	3 010	3 048	2965	-83	-2,76
061	ORNE	1 183	1 109	998	964	972	993	930	-63	-6,48
062	PAS DE CALAIS	1 731	2 192	1 934	1 836	1 924	2 291	2195	-96	-4,99
063	PUY DE DOME	2 163	2 335	2 251	2 271	2 303	2 326	1839	-487	-21,15
064	PYRENEES ATLANTIQUES	1 386	1 381	1 407	1 474	1 498	1 481	1435	-46	-3,07

<b>Licences</b>									
Départements	A	B	C	D	E	F	G	Comparatif G - F	
	1996-1997	1997-1998	1998-1999	1999-2000	2000-2001	2001-2002	2002-2003	Nombre	%
065 PYRENEES (HAUTES)	870	924	920	923	852	821	887	66	7,75
066 PYRENEES ORIENTALES	1 318	1 362	1 250	1 170	1 074	1 052	949	-103	-9,59
067 RHIN (BAS)	2 225	2 272	2 170	2 120	2 162	2 497	2609	112	5,18
068 RHIN (HAUT)	2 669	2 780	2 590	2 588	2 258	2 305	2571	266	11,78
069 RHONE	6 431	6 395	6 112	6 217	6 338	6 576	6106	-470	-7,42
070 SAONE (HAUTE)	497	496	428	438	436	420	352	-68	-15,60
071 SAONE ET LOIRE	1 379	1 210	996	1 006	975	1 146	1106	-40	-4,10
072 SARTHE	1 050	1 097	996	1 005	929	1 129	1154	25	2,69
073 SAVOIE	1 360	1 553	1 443	1 334	1 493	1 649	1699	50	3,35
074 SAVOIE (HAUTE)	2 388	2 585	2 364	2 337	2 262	2 151	2268	117	5,17
075 PARIS	8 584	8 079	7 779	7 343	7 369	8 837	7399	-1 438	-19,51
076 SEINE MARITIME	5 500	5 545	5 162	4 879	5 102	5 170	4919	-251	-4,92
077 SEINE ET MARNE	7 112	6 998	6 570	6 313	6 256	7 065	7224	159	2,54
078 YVELINES	7 319	6 998	6 693	6 924	7 285	7 987	7440	-547	-7,51
079 DEUX SEVRES	535	542	479	458	437	483	463	-20	-4,58
080 SOMME	1 324	1 428	1 412	1 296	1 367	1 404	1153	-251	-18,36
081 TARN	550	718	600	511	517	655	711	56	10,83
082 TARN ET GARONNE	533	578	568	520	576	617	597	-20	-3,47
083 VAR	4 695	4 032	3 887	3 920	3 798	4 367	4532	165	4,34
084 VAUCLUSE	1 714	1 569	1 490	1 651	1 752	1 728	1471	-257	-14,67
085 VENDEE	931	1 055	987	1 035	1 054	1 210	1308	98	9,30
086 VIENNE	1 418	1 224	1 066	973	920	1 114	1072	-42	-4,57
087 VIENNE (HAUTE)	976	1 071	1 035	1 048	981	961	1072	111	11,31
088 VOSGES	388	366	362	424	416	463	446	-17	-4,09
089 YONNE	1 024	1 024	877	832	790	830	733	-97	-12,28
090 BELFORT (TERITOIRE)	500	445	451	397	409	373	380	7	1,71
091 ESSONNE	5 568	5 632	4 995	4 879	4 970	5 665	5515	-150	-3,02
092 HAUTS DE SEINE	4 782	4 551	4 299	4 661	5 048	5 547	4977	-570	-11,29
093 SEINE SAINT DENIS	4 713	4 495	3 997	4 295	4 382	4 087	4042	-45	-1,03
094 VAL DE MARNE	4 602	4 418	4 260	4 644	4 617	5 107	4708	-399	-8,64
095 VAL D OISE	5 789	5 243	4 765	4 891	5 017	5 867	5688	-179	-3,57
099 DIVERS	54	60	24	46	25	0	0	0	0,00
971 GUADELOUPE	1 484	1 456	1 261	1 072	1 123	1 418	1229	-189	-16,83
972 MARTINIQUE	999	1 033	997	945	969	954	1115	161	16,62
973 GUYANE	591	713	809	908	842	774	816	42	4,99
974 REUNION	2 839	3 123	3 400	3 168	3 219	3 556	3641	85	2,64
975 SAINT PIERRE ET MIQUELON	20	32	86	28	77	46	47	1	1,30
976 MAYOTTE	61	15	15	8	3	6	0	-6	-200,00
986 NOUVELLE CALEDONIE	1 360	1 194	1 100	1 172	1 089	1 038	816	-222	-20,39
987 POLYNESIE FRANCAISE	561	482	411	417	376	56	575	519	138,03
<b>Total</b>	<b>204 321</b>	<b>202 018</b>	<b>189 681</b>	<b>189 524</b>	<b>193 488</b>	<b>209 948</b>	<b>201 296</b>	<b>8 652</b>	<b>-4,47</b>

Classement	Départements	Licences	%
1	013 BOUCHES DU RHONE	7690	3,82%
2	078 YVELINES	7440	3,70%
3	075 PARIS	7399	3,68%
4	077 SEINE ET MARNE	7224	3,59%
5	006 ALPES MARITIMES	6473	3,22%
6	069 RHONE	6106	3,03%
7	059 NORD	5934	2,95%
8	095 VAL D OISE	5688	2,83%
9	091 ESSONNE	5515	2,74%
10	092 HAUTS DE SEINE	4977	2,47%
11	076 SEINE MARITIME	4919	2,44%
12	094 VAL DE MARNE	4708	2,34%
13	083 VAR	4532	2,25%
14	033 GIRONDE	4147	2,06%
15	093 SEINE SAINT DENIS	4042	2,01%
16	031 GARONNE (HAUTE)	4019	2,00%
17	038 ISERE	3999	1,99%
18	044 LOIRE ATLANTIQUE	3654	1,82%
19	974 REUNION	3641	1,81%
20	034 HERAULT	3331	1,65%
21	060 OISE	2965	1,47%
22	057 MOSELLE	2935	1,46%
23	067 RHIN (BAS)	2609	1,30%
24	027 EURE	2601	1,29%
25	068 RHIN (HAUT)	2571	1,28%
26	042 LOIRE	2432	1,21%
27	054 MEURTHE ET MOSELLE	2416	1,20%
28	021 COTE D OR	2301	1,14%
29	030 GARD	2280	1,13%
30	074 SAVOIE (HAUTE)	2268	1,13%
31	062 PAS DE CALAIS	2195	1,09%
32	045 LOIRET	2191	1,09%
33	037 INDRE ET LOIRE	2123	1,05%
34	049 MAINE ET LOIRE	2027	1,01%
35	014 CALVADOS	1982	0,98%
36	035 ILE ET VILAINE	1910	0,95%
37	001 AIN	1885	0,94%
38	063 PUY DE DOME	1839	0,91%
39	029 FINISTERE	1821	0,90%
40	073 SAVOIE	1699	0,84%
41	056 MORBIHAN	1674	0,83%
42	025 DOUBS	1629	0,81%
43	002 AISNE	1512	0,75%
44	084 VAUCLUSE	1471	0,73%
45	064 PYRENEES ATLANTIQUES	1435	0,71%
46	028 EURE ET LOIR	1398	0,69%
47	017 CHARENTE MARITIME	1390	0,69%
48	085 VENDEE	1308	0,65%
49	020 CORSE	1282	0,64%
50	971 GUADELOUPE	1229	0,61%
51	003 ALLIER	1160	0,58%
52	072 SARTHE	1154	0,57%
53	080 SOMME	1153	0,57%

Classement	Départements	Licences	%
54	972 MARTINIQUE	1115	0,55%
55	071 SAONE ET LOIRE	1106	0,55%
56	026 DROME	1090	0,54%
57	086 VIENNE	1072	0,53%
58	087 VIENNE (HAUTE)	1072	0,53%
59	022 COTES DU NORD	1066	0,53%
60	018 CHER	1007	0,50%
61	010 AUBE	988	0,49%
62	051 MARNE	953	0,47%
63	050 MANCHE	950	0,47%
64	066 PYRENEES ORIENTALES	949	0,47%
65	024 DORDOGNE	935	0,46%
66	061 ORNE	930	0,46%
67	040 LANDES	921	0,46%
68	008 ARDENNES	918	0,46%
69	065 PYRENEES (HAUTES)	887	0,44%
70	973 GUYANE	816	0,41%
71	986 NOUVELLE CALEDONIE	816	0,41%
72	007 ARDECHE	794	0,39%
73	046 LOT	736	0,37%
74	089 YONNE	733	0,36%
75	058 NIEVRE	721	0,36%
76	041 LOIR ET CHER	718	0,36%
77	016 CHARENTES	713	0,35%
78	081 TARN	711	0,35%
79	047 LOT ET GARONNE	670	0,33%
80	053 MAYENNE	654	0,32%
81	011 AUDE	636	0,32%
82	019 CORREZE	631	0,31%
83	012 AVEYRON	615	0,31%
84	082 TARN ET GARONNE	597	0,30%
85	036 INDRE	591	0,29%
86	005 ALPES (HAUTES)	580	0,29%
87	987 POLYNESIE FRANCAISE	575	0,29%
88	004 ALPES DE HAUTE PROVENCE	566	0,28%
89	039 JURA	544	0,27%
90	079 DEUX SEVRES	463	0,23%
91	055 MEUSE	458	0,23%
92	088 VOSGES	446	0,22%
93	090 BELFORT (TERITOIRE)	380	0,19%
94	070 SAONE (HAUTE)	352	0,17%
95	052 MARNE (HAUTE)	305	0,15%
96	009 ARIEGE	300	0,15%
97	023 CREUSE	297	0,15%
98	032 GERS	218	0,11%
99	043 LOIRE (HAUTE)	160	0,08%
100	048 LOZERE	130	0,06%
101	015 CANTAL	81	0,04%
102	975 SAINT PIERRE ET MIQUELON	47	0,02%
103	976 MAYOTTE	0	0,00%
104	DIVERS	0	0,00%
<b>Total</b>		<b>201 296</b>	<b>100,00%</b>

Classement	Départements	Licences	%
1	075 PARIS	8 837	4,21%
2	013 BOUCHES DU RHONE	8 231	3,92%
3	078 YVELINES	7 987	3,80%
4	077 SEINE ET MARNE	7 065	3,37%
5	006 ALPES MARITIMES	7 018	3,34%
6	069 RHONE	6 576	3,13%
7	059 NORD	5 888	2,80%
8	095 VAL D OISE	5 867	2,79%
9	091 ESSONNE	5 665	2,70%
10	092 HAUTS DE SEINE	5 547	2,64%
11	076 SEINE MARITIME	5 170	2,46%
12	094 VAL DE MARNE	5 107	2,43%
13	083 VAR	4 367	2,08%
14	038 ISERE	4 158	1,98%
15	093 SEINE SAINT DENIS	4 087	1,95%
16	033 GIRONDE	3 999	1,90%
17	031 GARONNE (HAUTE)	3 891	1,85%
18	044 LOIRE ATLANTIQUE	3 770	1,80%
19	034 HERAULT	3 756	1,79%
20	974 REUNION	3 556	1,69%
21	057 MOSELLE	3 162	1,51%
22	060 OISE	3 048	1,45%
23	054 MEURTHE ET MOSELLE	2 776	1,32%
24	027 EURE	2 632	1,25%
25	067 RHIN (BAS)	2 497	1,19%
26	030 GARD	2 410	1,15%
27	021 COTE D OR	2 376	1,13%
28	042 LOIRE	2 375	1,13%
29	045 LOIRET	2 365	1,13%
30	063 PUY DE DOME	2 326	1,11%
31	068 RHIN (HAUT)	2 305	1,10%
32	037 INDRE ET LOIRE	2 301	1,10%
33	062 PAS DE CALAIS	2 291	1,09%
34	074 SAVOIE (HAUTE)	2 151	1,02%
35	014 CALVADOS	2 088	0,99%
36	049 MAINE ET LOIRE	2 002	0,95%
37	001 AIN	1 982	0,94%
38	029 FINISTERE	1 944	0,93%
39	002 AISNE	1 908	0,91%
40	035 ILE ET VILAINE	1 873	0,89%
41	084 VAUCLUSE	1 728	0,82%
42	056 MORBIHAN	1 664	0,79%
43	073 SAVOIE	1 649	0,79%
44	025 DOUBS	1 618	0,77%
45	017 CHARENTE MARITIME	1 535	0,73%
46	064 PYRENEES ATLANTIQUES	1 481	0,71%
47	971 GUADELOUPE	1 418	0,68%
48	080 SOMME	1 404	0,67%
49	028 EURE ET LOIR	1 380	0,66%
50	020 CORSE	1 305	0,62%
51	085 VENDEE	1 210	0,58%
52	003 ALLIER	1 179	0,56%
53	024 DORDOGNE	1 153	0,55%

Classement	Départements	Licences	%
54	018 CHER	1 149	0,55%
55	071 SAONE ET LOIRE	1 146	0,55%
56	072 SARTHE	1 129	0,54%
57	086 VIENNE	1 114	0,53%
58	026 DROME	1 110	0,53%
59	022 COTES DU NORD	1 100	0,52%
60	066 PYRENEES ORIENTALES	1 052	0,50%
61	051 MARNE	1 048	0,50%
62	986 NOUVELLE CALEDONIE	1 038	0,49%
63	050 MANCHE	1 035	0,49%
64	010 AUBE	998	0,48%
65	061 ORNE	993	0,47%
66	087 VIENNE (HAUTE)	961	0,46%
67	972 MARTINIQUE	954	0,45%
68	008 ARDENNES	951	0,45%
69	040 LANDES	871	0,41%
70	089 YONNE	830	0,40%
71	065 PYRENEES (HAUTES)	821	0,39%
72	041 LOIR ET CHER	816	0,39%
73	007 ARDECHE	806	0,38%
74	016 CHARENTES	796	0,38%
75	058 NIEVRE	789	0,38%
76	973 GUYANE	774	0,37%
77	047 LOT ET GARONNE	752	0,36%
78	011 AUDE	738	0,35%
79	012 AVEYRON	671	0,32%
80	081 TARN	655	0,31%
81	019 CORREZE	650	0,31%
82	036 INDRE	650	0,31%
83	004 ALPES DE HAUTE PROVENCE	636	0,30%
84	005 ALPES (HAUTES)	635	0,30%
85	082 TARN ET GARONNE	617	0,29%
86	053 MAYENNE	569	0,27%
87	039 JURA	540	0,26%
88	046 LOT	531	0,25%
89	055 MEUSE	525	0,25%
90	079 DEUX SEVRES	483	0,23%
91	088 VOSGES	463	0,22%
92	070 SAONE (HAUTE)	420	0,20%
93	009 ARIEGE	413	0,20%
94	090 BELFORT (TERITOIRE)	373	0,18%
95	023 CREUSE	356	0,17%
96	052 MARNE (HAUTE)	298	0,14%
97	032 GERS	207	0,10%
98	043 LOIRE (HAUTE)	152	0,07%
99	015 CANTAL	79	0,04%
100	048 LOZERE	68	0,03%
101	987 POLYNESIE FRANCAISE	56	0,03%
102	975 SAINT PIERRE ET MIQUELON	46	0,02%
103	976 MAYOTTE	6	0,00%
104	DIVERS	0	0,00%
<b>Total</b>		<b>209 948</b>	<b>100,00%</b>

Classement	Départements	Licences	%
1	075 PARIS	7 369	3,81%
2	078 YVELINES	7 285	3,77%
3	013 BOUCHES DU RHONE	6 814	3,52%
4	069 RHONE	6 338	3,28%
5	077 SEINE ET MARNE	6 256	3,23%
6	059 NORD	5 813	3,00%
7	006 ALPES MARITIMES	5 776	2,99%
8	076 SEINE MARITIME	5 102	2,64%
9	092 HAUTS DE SEINE	5 048	2,61%
10	095 VAL D OISE	5 017	2,59%
11	091 ESSONNE	4 970	2,57%
12	094 VAL DE MARNE	4 617	2,39%
13	093 SEINE SAINT DENIS	4 382	2,26%
14	083 VAR	3 798	1,96%
15	033 GIRONDE	3 712	1,92%
16	031 GARONNE (HAUTE)	3 612	1,87%
17	038 ISERE	3 611	1,87%
18	034 HERAULT	3 499	1,81%
19	044 LOIRE ATLANTIQUE	3 338	1,73%
20	974 REUNION	3 219	1,66%
21	057 MOSELLE	3 062	1,58%
22	060 OISE	3 010	1,56%
23	054 MEURTHE ET MOSELLE	2 812	1,45%
24	027 EURE	2 634	1,36%
25	045 LOIRET	2 403	1,24%
26	021 COTE D OR	2 375	1,23%
27	063 PUY DE DOME	2 303	1,19%
28	042 LOIRE	2 302	1,19%
29	074 SAVOIE (HAUTE)	2 262	1,17%
30	068 RHIN (HAUT)	2 258	1,17%
31	030 GARD	2 233	1,15%
32	037 INDRE ET LOIRE	2 168	1,12%
33	067 RHIN (BAS)	2 162	1,12%
34	014 CALVADOS	1 946	1,01%
35	062 PAS DE CALAIS	1 924	0,99%
36	002 AISNE	1 870	0,97%
37	084 VAUCLUSE	1 752	0,91%
38	001 AIN	1 732	0,90%
39	035 ILE ET VILAINE	1 723	0,89%
40	025 DOUBS	1 670	0,86%
41	049 MAINE ET LOIRE	1 655	0,86%
42	029 FINISTERE	1 626	0,84%
43	056 MORBIHAN	1 556	0,80%
44	064 PYRENEES ATLANTIQUES	1 498	0,77%
45	017 CHARENTE MARITIME	1 493	0,77%
46	073 SAVOIE	1 493	0,77%
47	080 SOMME	1 367	0,71%
48	028 EURE ET LOIR	1 353	0,70%
49	020 CORSE	1 296	0,67%
50	018 CHER	1 149	0,59%
51	971 GUADELOUPE	1 123	0,58%
52	986 NOUVELLE CALEDONIE	1 089	0,56%
53	066 PYRENEES ORIENTALES	1 074	0,56%

Classement	Départements	Licences	%
54	024 DORDOGNE	1 070	0,55%
55	085 VENDEE	1 054	0,54%
56	051 MARNE	1 022	0,53%
57	087 VIENNE (HAUTE)	981	0,51%
58	071 SAONE ET LOIRE	975	0,50%
59	061 ORNE	972	0,50%
60	972 MARTINIQUE	969	0,50%
61	022 COTES DU NORD	965	0,50%
62	026 DROME	960	0,50%
63	072 SARTHE	929	0,48%
64	086 VIENNE	920	0,48%
65	050 MANCHE	883	0,46%
66	008 ARDENNES	862	0,45%
67	065 PYRENEES (HAUTES)	852	0,44%
68	003 ALLIER	846	0,44%
69	010 AUBE	843	0,44%
70	973 GUYANE	842	0,44%
71	040 LANDES	834	0,43%
72	041 LOIR ET CHER	812	0,42%
73	089 YONNE	790	0,41%
74	011 AUDE	757	0,39%
75	007 ARDECHE	738	0,38%
76	047 LOT ET GARONNE	736	0,38%
77	005 ALPES (HAUTES)	708	0,37%
78	016 CHARENTES	685	0,35%
79	058 NIEVRE	677	0,35%
80	046 LOT	652	0,34%
81	036 INDRE	618	0,32%
82	082 TARN ET GARONNE	576	0,30%
83	019 CORREZE	559	0,29%
84	012 AVEYRON	550	0,28%
85	004 ALPES DE HAUTE PROVENCE	545	0,28%
86	039 JURA	542	0,28%
87	081 TARN	517	0,27%
88	055 MEUSE	458	0,24%
89	079 DEUX SEVRES	437	0,23%
90	070 SAONE (HAUTE)	436	0,23%
91	088 VOSGES	416	0,22%
92	090 BELFORT (TERITOIRE)	409	0,21%
93	053 MAYENNE	393	0,20%
94	987 POLYNESIE FRANCAISE	376	0,19%
95	052 MARNE (HAUTE)	356	0,18%
96	009 ARIEGE	311	0,16%
97	032 GERS	197	0,10%
98	043 LOIRE (HAUTE)	142	0,07%
99	023 CREUSE	124	0,06%
100	048 LOZERE	77	0,04%
101	975 SAINT PIERRE ET MIQUELON	77	0,04%
102	015 CANTAL	61	0,03%
103	099 DIVERS	25	0,01%
104	976 MAYOTTE	3	0,00%
<b>Total</b>		<b>193 488</b>	<b>100,00%</b>

Classement	Départements	Licences	%
1	075 PARIS	7 343	3,87%
2	078 YVELINES	6 924	3,65%
3	013 BOUCHES DU RHONE	6 744	3,56%
4	077 SEINE ET MARNE	6 313	3,33%
5	069 RHONE	6 217	3,28%
6	059 NORD	5 563	2,94%
7	006 ALPES MARITIMES	5 249	2,77%
8	095 VAL D OISE	4 891	2,58%
9	076 SEINE MARITIME	4 879	2,57%
10	091 ESSONNE	4 879	2,57%
11	092 HAUTS DE SEINE	4 661	2,46%
12	094 VAL DE MARNE	4 644	2,45%
13	093 SEINE SAINT DENIS	4 295	2,27%
14	083 VAR	3 920	2,07%
15	038 ISERE	3 671	1,94%
16	033 GIRONDE	3 665	1,93%
17	034 HERAULT	3 376	1,78%
18	031 GARONNE (HAUTE)	3 372	1,78%
19	974 REUNION	3 168	1,67%
20	057 MOSELLE	3 166	1,67%
21	044 LOIRE ATLANTIQUE	3 143	1,66%
22	060 OISE	3 069	1,62%
23	027 EURE	2 715	1,43%
24	054 MEURTHE ET MOSELLE	2 633	1,39%
25	068 RHIN (HAUT)	2 588	1,37%
26	074 SAVOIE (HAUTE)	2 337	1,23%
27	042 LOIRE	2 323	1,23%
28	045 LOIRET	2 316	1,22%
29	030 GARD	2 283	1,20%
30	063 PUY DE DOME	2 271	1,20%
31	021 COTE D OR	2 215	1,17%
32	067 RHIN (BAS)	2 120	1,12%
33	014 CALVADOS	2 109	1,11%
34	037 INDRE ET LOIRE	1 985	1,05%
35	062 PAS DE CALAIS	1 836	0,97%
36	025 DOUBS	1 668	0,88%
37	084 VAUCLUSE	1 651	0,87%
38	049 MAINE ET LOIRE	1 624	0,86%
39	029 FINISTERE	1 605	0,85%
40	002 AISNE	1 594	0,84%
41	035 ILE ET VILAINE	1 517	0,80%
42	064 PYRENEES ATLANTIQUES	1 474	0,78%
43	001 AIN	1 456	0,77%
44	056 MORBIHAN	1 405	0,74%
45	017 CHARENTES MARITIMES	1 351	0,71%
46	073 SAVOIE	1 334	0,70%
47	028 EURE ET LOIR	1 328	0,70%
48	080 SOMME	1 296	0,68%
49	018 CHER	1 202	0,63%
50	986 NOUVELLE CALEDONIE	1 172	0,62%
51	066 PYRENEES ORIENTALES	1 170	0,62%
52	020 CORSE	1 166	0,62%
53	051 MARNE	1 154	0,61%

Classement	Départements	Licences	%
54	971 GUADELOUPE	1 072	0,57%
55	087 VIENNE (HAUTE)	1 048	0,55%
56	085 VENDEE	1 035	0,55%
57	024 DORDOGNE	1 034	0,55%
58	071 SAONE ET LOIRE	1 006	0,53%
59	072 SARTHE	1 005	0,53%
60	086 VIENNE	973	0,51%
61	061 ORNE	964	0,51%
62	022 COTES DU NORD	962	0,51%
63	972 MARTINIQUE	945	0,50%
64	026 DROME	936	0,49%
65	065 PYRENEES (HAUTES)	923	0,49%
66	973 GUYANE	908	0,48%
67	050 MANCHE	881	0,46%
68	003 ALLIER	853	0,45%
69	040 LANDES	852	0,45%
70	010 AUBE	845	0,45%
71	089 YONNE	832	0,44%
72	008 ARDENNES	821	0,43%
73	005 ALPES (HAUTES)	762	0,40%
74	011 AUDE	739	0,39%
75	007 ARDECHE	722	0,38%
76	041 LOIR ET CHER	715	0,38%
77	047 LOT ET GARONNE	705	0,37%
78	058 NIEVRE	684	0,36%
79	016 CHARENTES	645	0,34%
80	036 INDRE	603	0,32%
81	004 ALPES DE HAUTE PROVENCE	584	0,31%
82	046 LOT	560	0,30%
83	012 AVEYRON	539	0,28%
84	082 TARN ET GARONNE	520	0,27%
85	081 TARN	511	0,27%
86	019 CORREZE	482	0,25%
87	039 JURA	476	0,25%
88	079 DEUX SEVRES	458	0,24%
89	070 SAONE (HAUTE)	438	0,23%
90	088 VOSGES	424	0,22%
91	987 POLYNESIE FRANCAISE	417	0,22%
92	055 MEUSE	409	0,22%
93	090 BELFORT (TERITOIRE)	397	0,21%
94	053 MAYENNE	393	0,21%
95	009 ARIEGE	321	0,17%
96	032 GERS	303	0,16%
97	052 MARNE (HAUTE)	283	0,15%
98	043 LOIRE (HAUTE)	153	0,08%
99	023 CREUSE	123	0,06%
100	048 LOZERE	82	0,04%
101	015 CANTAL	49	0,03%
102	099 DIVERS	46	0,02%
103	975 SAINT PIERRE ET MIQUELON	28	0,01%
104	976 MAYOTTE	8	0,00%
<b>Total</b>		<b>189 524</b>	<b>100,00%</b>

Classement	Départements	Licences	%
1	075 PARIS	7 779	4,10%
2	013 BOUCHES DU RHONE	6 816	3,59%
3	078 YVELINES	6 693	3,53%
4	077 SEINE ET MARNE	6 570	3,46%
5	069 RHONE	6 112	3,22%
6	059 NORD	5 276	2,78%
7	076 SEINE MARITIME	5 162	2,72%
8	091 ESSONNE	4 995	2,63%
9	006 ALPES MARITIMES	4 850	2,56%
10	095 VAL D OISE	4 765	2,51%
11	092 HAUTS DE SEINE	4 299	2,27%
12	094 VAL DE MARNE	4 260	2,25%
13	093 SEINE SAINT DENIS	3 997	2,11%
14	038 ISERE	3 889	2,05%
15	083 VAR	3 887	2,05%
16	033 GIRONDE	3 771	1,99%
17	974 REUNION	3 400	1,79%
18	044 LOIRE ATLANTIQUE	3 350	1,77%
19	034 HERAULT	3 294	1,74%
20	057 MOSELLE	3 275	1,73%
21	031 GARONNE (HAUTE)	3 232	1,70%
22	027 EURE	2 759	1,45%
23	060 OISE	2 664	1,40%
24	054 MEURTHE ET MOSELLE	2 602	1,37%
25	068 RHIN (HAUT)	2 590	1,37%
26	042 LOIRE	2 402	1,27%
27	074 SAVOIE (HAUTE)	2 364	1,25%
28	045 LOIRET	2 344	1,24%
29	021 COTE D OR	2 308	1,22%
30	063 PUY DE DOME	2 251	1,19%
31	030 GARD	2 223	1,17%
32	067 RHIN (BAS)	2 170	1,14%
33	062 PAS DE CALAIS	1 934	1,02%
34	029 FINISTERE	1 812	0,96%
35	014 CALVADOS	1 791	0,94%
36	037 INDRE ET LOIRE	1 758	0,93%
37	025 DOUBS	1 720	0,91%
38	049 MAINE ET LOIRE	1 671	0,88%
39	035 ILE ET VILAINE	1 571	0,83%
40	002 AISNE	1 554	0,82%
41	001 AIN	1 547	0,82%
42	084 VAUCLUSE	1 490	0,79%
43	056 MORBIHAN	1 481	0,78%
44	073 SAVOIE	1 443	0,76%
45	080 SOMME	1 412	0,74%
46	064 PYRENEES ATLANTIQUES	1 407	0,74%
47	017 CHARENTES MARITIMES	1 351	0,71%
48	028 EURE ET LOIR	1 344	0,71%
49	018 CHER	1 319	0,70%
50	971 GUADELOUPE	1 261	0,66%
51	066 PYRENEES ORIENTALES	1 250	0,66%
52	051 MARNE	1 162	0,61%
53	020 CORSE	1 123	0,59%

Classement	Départements	Licences	%
54	986 NOUVELLE CALEDONIE	1 100	0,58%
55	026 DROME	1 088	0,57%
56	086 VIENNE	1 066	0,56%
57	087 VIENNE (HAUTE)	1 035	0,55%
58	061 ORNE	998	0,53%
59	972 MARTINIQUE	997	0,53%
60	071 SAONE ET LOIRE	996	0,53%
61	072 SARTHE	996	0,53%
62	024 DORDOGNE	990	0,52%
63	003 ALLIER	987	0,52%
64	085 VENDEE	987	0,52%
65	065 PYRENEES (HAUTES)	920	0,49%
66	022 COTES DU NORD	891	0,47%
67	089 YONNE	877	0,46%
68	008 ARDENNES	874	0,46%
69	010 AUBE	840	0,44%
70	050 MANCHE	828	0,44%
71	973 GUYANE	809	0,43%
72	040 LANDES	789	0,42%
73	005 ALPES (HAUTES)	745	0,39%
74	046 LOT	724	0,38%
75	011 AUDE	720	0,38%
76	047 LOT ET GARONNE	696	0,37%
77	016 CHARENTES	692	0,36%
78	041 LOIR ET CHER	690	0,36%
79	058 NIEVRE	673	0,35%
80	036 INDRE	620	0,33%
81	007 ARDECHE	608	0,32%
82	081 TARN	600	0,32%
83	082 TARN ET GARONNE	568	0,30%
84	004 ALPES DE HAUTE PROVENCE	548	0,29%
85	012 AVEYRON	528	0,28%
86	019 CORREZE	524	0,28%
87	039 JURA	495	0,26%
88	079 DEUX SEVRES	479	0,25%
89	090 BELFORT (TERITOIRE)	451	0,24%
90	070 SAONE (HAUTE)	428	0,23%
91	053 MAYENNE	420	0,22%
92	987 POLYNESIE FRANCAISE	411	0,22%
93	055 MEUSE	409	0,22%
94	088 VOSGES	362	0,19%
95	009 ARIEGE	355	0,19%
96	032 GERS	286	0,15%
97	052 MARNE (HAUTE)	276	0,15%
98	043 LOIRE (HAUTE)	171	0,09%
99	023 CREUSE	140	0,07%
100	975 SAINT PIERRE ET MIQUELON	86	0,05%
101	048 LOZERE	68	0,04%
102	015 CANTAL	51	0,03%
103	099 DIVERS	24	0,01%
104	976 MAYOTTE	15	0,01%
<b>Total</b>		<b>189 681</b>	<b>100,00%</b>

Classement	Départements	Licences	%
1	075 PARIS	8 079	4,00%
2	013 BOUCHES DU RHONE	7 177	3,55%
3	077 SEINE ET MARNE	6 998	3,46%
4	078 YVELINES	6 998	3,46%
5	059 NORD	6 761	3,35%
6	069 RHONE	6 395	3,17%
7	091 ESSONNE	5 632	2,79%
8	076 SEINE MARITIME	5 545	2,74%
9	006 ALPES MARITIMES	5 347	2,65%
10	095 VAL D OISE	5 243	2,60%
11	092 HAUTS DE SEINE	4 551	2,25%
12	093 SEINE SAINT DENIS	4 495	2,23%
13	094 VAL DE MARNE	4 418	2,19%
14	038 ISERE	4 129	2,04%
15	083 VAR	4 032	2,00%
16	033 GIRONDE	3 744	1,85%
17	034 HERAULT	3 565	1,76%
18	044 LOIRE ATLANTIQUE	3 307	1,64%
19	057 MOSELLE	3 280	1,62%
20	031 GARONNE (HAUTE)	3 273	1,62%
21	974 REUNION	3 123	1,55%
22	027 EURE	2 965	1,47%
23	060 OISE	2 891	1,43%
24	054 MEURTHE ET MOSELLE	2 821	1,40%
25	042 LOIRE	2 780	1,38%
26	068 RHIN (HAUT)	2 780	1,38%
27	021 COTE D OR	2 589	1,28%
28	074 SAVOIE (HAUTE)	2 585	1,28%
29	045 LOIRET	2 375	1,18%
30	063 PUY DE DOME	2 335	1,16%
31	067 RHIN (BAS)	2 272	1,12%
32	030 GARD	2 241	1,11%
33	062 PAS DE CALAIS	2 192	1,09%
34	029 FINISTERE	2 061	1,02%
35	037 INDRE ET LOIRE	1 962	0,97%
36	025 DOUBS	1 778	0,88%
37	014 CALVADOS	1 735	0,86%
38	049 MAINE ET LOIRE	1 694	0,84%
39	002 AISNE	1 691	0,84%
40	001 AIN	1 685	0,83%
41	084 VAUCLUSE	1 569	0,78%
42	073 SAVOIE	1 553	0,77%
43	056 MORBIHAN	1 544	0,76%
44	035 ILE ET VILAINE	1 529	0,76%
45	028 EURE ET LOIR	1 484	0,73%
46	971 GUADELOUPE	1 456	0,72%
47	017 CHARENTES MARITIMES	1 443	0,71%
48	080 SOMME	1 428	0,71%
49	064 PYRENEES ATLANTIQUES	1 381	0,68%
50	066 PYRENEES ORIENTALES	1 362	0,67%
51	018 CHER	1 331	0,66%
52	020 CORSE	1 258	0,62%
53	086 VIENNE	1 224	0,61%

Classement	Départements	Licences	%
54	071 SAONE ET LOIRE	1 210	0,60%
55	986 NOUVELLE CALEDONIE	1 194	0,59%
56	026 DROME	1 125	0,56%
57	061 ORNE	1 109	0,55%
58	072 SARTHE	1 097	0,54%
59	087 VIENNE (HAUTE)	1 071	0,53%
60	051 MARNE	1 059	0,52%
61	085 VENDEE	1 055	0,52%
62	972 MARTINIQUE	1 033	0,51%
63	089 YONNE	1 024	0,51%
64	022 COTES DU NORD	1 000	0,50%
65	003 ALLIER	974	0,48%
66	024 DORDOGNE	965	0,48%
67	050 MANCHE	933	0,46%
68	065 PYRENEES (HAUTES)	924	0,46%
69	008 ARDENNES	885	0,44%
70	040 LANDES	849	0,42%
71	010 AUBE	807	0,40%
72	011 AUDE	776	0,38%
73	007 ARDECHE	757	0,37%
74	058 NIEVRE	737	0,36%
75	047 LOT ET GARONNE	730	0,36%
76	041 LOIR ET CHER	722	0,36%
77	081 TARN	718	0,36%
78	016 CHARENTES	715	0,35%
79	005 ALPES (HAUTES)	714	0,35%
80	973 GUYANE	713	0,35%
81	046 LOT	707	0,35%
82	036 INDRE	675	0,33%
83	019 CORREZE	643	0,32%
84	004 ALPES DE HAUTE PROVENCE	616	0,30%
85	039 JURA	597	0,30%
86	082 TARN ET GARONNE	578	0,29%
87	012 AVEYRON	553	0,27%
88	079 DEUX SEVRES	542	0,27%
89	070 SAONE (HAUTE)	496	0,25%
90	987 POLYNESIE FRANCAISE	482	0,24%
91	055 MEUSE	473	0,23%
92	090 BELFORT (TERITOIRE)	445	0,22%
93	053 MAYENNE	421	0,21%
94	009 ARIEGE	401	0,20%
95	088 VOSGES	366	0,18%
96	052 MARNE (HAUTE)	299	0,15%
97	032 GERS	229	0,11%
98	023 CREUSE	155	0,08%
99	043 LOIRE (HAUTE)	148	0,07%
100	048 LOZERE	61	0,03%
101	099 DIVERS	60	0,03%
102	015 CANTAL	42	0,02%
103	975 SAINT PIERRE ET MIQUELON	32	0,02%
104	976 MAYOTTE	15	0,01%
<b>Total</b>		<b>202 018</b>	<b>100,00%</b>

Classement	Départements	Licences	%
1	075 PARIS	8 584	4,20%
2	078 YVELINES	7 319	3,58%
3	077 SEINE ET MARNE	7 112	3,48%
4	013 BOUCHES DU RHONE	6 898	3,38%
5	059 NORD	6 509	3,19%
6	069 RHONE	6 431	3,15%
7	095 VAL D OISE	5 789	2,83%
8	091 ESSONNE	5 568	2,73%
9	006 ALPES MARITIMES	5 532	2,71%
10	076 SEINE MARITIME	5 500	2,69%
11	092 HAUTS DE SEINE	4 782	2,34%
12	093 SEINE SAINT DENIS	4 713	2,31%
13	083 VAR	4 695	2,30%
14	094 VAL DE MARNE	4 602	2,25%
15	038 ISERE	4 116	2,01%
16	033 GIRONDE	4 068	1,99%
17	034 HERAULT	3 785	1,85%
18	044 LOIRE ATLANTIQUE	3 592	1,76%
19	057 MOSELLE	3 567	1,75%
20	031 GARONNE (HAUTE)	3 379	1,65%
21	027 EURE	3 023	1,48%
22	060 OISE	2 950	1,44%
23	054 MEURTHE ET MOSELLE	2 844	1,39%
24	974 REUNION	2 839	1,39%
25	021 COTE D OR	2 723	1,33%
26	068 RHIN (HAUT)	2 669	1,31%
27	042 LOIRE	2 530	1,24%
28	045 LOIRET	2 418	1,18%
29	074 SAVOIE (HAUTE)	2 388	1,17%
30	030 GARD	2 386	1,17%
31	067 RHIN (BAS)	2 225	1,09%
32	063 PUY DE DOME	2 163	1,06%
33	029 FINISTERE	2 149	1,05%
34	037 INDRE ET LOIRE	2 128	1,04%
35	035 ILE ET VILAINE	1 974	0,97%
36	049 MAINE ET LOIRE	1 810	0,89%
37	025 DOUBS	1 782	0,87%
38	014 CALVADOS	1 742	0,85%
39	062 PAS DE CALAIS	1 731	0,85%
40	001 AIN	1 720	0,84%
41	084 VAUCLUSE	1 714	0,84%
42	002 AISNE	1 629	0,80%
43	028 EURE ET LOIR	1 554	0,76%
44	971 GUADELOUPE	1 484	0,73%
45	086 VIENNE	1 418	0,69%
46	064 PYRENEES ATLANTIQUES	1 386	0,68%
47	071 SAONE ET LOIRE	1 379	0,67%
48	073 SAVOIE	1 360	0,67%
49	986 NOUVELLE CALEDONIE	1 360	0,67%
50	056 MORBIHAN	1 339	0,66%
51	080 SOMME	1 324	0,65%
52	066 PYRENEES ORIENTALES	1 318	0,65%
53	020 CORSE	1 306	0,64%

Classement	Départements	Licences	%
54	026 DROME	1 283	0,63%
55	017 CHARENTES MARITIMES	1 216	0,60%
56	061 ORNE	1 183	0,58%
57	018 CHER	1 179	0,58%
58	051 MARNE	1 096	0,54%
59	003 ALLIER	1 061	0,52%
60	072 SARTHE	1 050	0,51%
61	089 YONNE	1 024	0,50%
62	972 MARTINIQUE	999	0,49%
63	008 ARDENNES	997	0,49%
64	087 VIENNE (HAUTE)	976	0,48%
65	085 VENDEE	931	0,46%
66	022 COTES DU NORD	893	0,44%
67	050 MANCHE	891	0,44%
68	024 DORDOGNE	885	0,43%
69	065 PYRENEES (HAUTES)	870	0,43%
70	040 LANDES	843	0,41%
71	041 LOIR ET CHER	783	0,38%
72	007 ARDECHE	751	0,37%
73	047 LOT ET GARONNE	733	0,36%
74	011 AUDE	729	0,36%
75	036 INDRE	722	0,35%
76	058 NIEVRE	714	0,35%
77	010 AUBE	706	0,35%
78	046 LOT	684	0,33%
79	005 ALPES (HAUTES)	673	0,33%
80	016 CHARENTES	644	0,32%
81	004 ALPES DE HAUTE PROVENCE	599	0,29%
82	973 GUYANE	591	0,29%
83	039 JURA	567	0,28%
84	987 POLYNESIE FRANCAISE	561	0,27%
85	081 TARN	550	0,27%
86	079 DEUX SEVRES	535	0,26%
87	082 TARN ET GARONNE	533	0,26%
88	019 CORREZE	532	0,26%
89	012 AVEYRON	503	0,25%
90	090 BELFORT (TERITOIRE)	500	0,24%
91	070 SAONE (HAUTE)	497	0,24%
92	053 MAYENNE	477	0,23%
93	055 MEUSE	456	0,22%
94	088 VOSGES	388	0,19%
95	009 ARIEGE	355	0,17%
96	032 GERS	202	0,10%
97	052 MARNE (HAUTE)	148	0,07%
98	023 CREUSE	141	0,07%
99	043 LOIRE (HAUTE)	93	0,05%
100	048 LOZERE	79	0,04%
101	976 MAYOTTE	61	0,03%
102	015 CANTAL	57	0,03%
103	099 DIVERS	54	0,03%
104	975 SAINT PIERRE ET MIQUELON	20	0,01%
<b>Total</b>		<b>204 321</b>	<b>100,00%</b>

Classement	Clubs	Ligues	Licences
1	0210029 KARATE CLUB BOURGUIGNON	08 BOURGOGNE	688
2	0100003 TROYES OMNISPORTS KARATE DO	04 CHAMPAGNE	434
3	0930080 K C V O	93 SEINE ST DENIS (IDF)	404
4	0380602 ASS KUNG FU SHAOLIN	13 SAVOIE DAUPHINE	378
5	0630007 ECOLE CLERMONTOISE DE KARATE	11 AUVERGNE	375
6	0750022 SPORTING INTERN K C	75 PARIS (IDF)	361
7	0720008 SAMOURAI 2000	18 PAYS DE LA LOIRE	358
8	0420011 DYNAMIC CLUB ROANNE	12 LYONNAIS	338
9	0060141 SHOTOKAN KARATE MAKOTO	29 COTE D AZUR	337
10	0940048 UNION SPORTIVE DE CRETEIL	94 VAL DE MARNE (IDF)	329
11	0690041 JUDO CLUB LYON VILLEURBANNE	12 LYONNAIS	327
12	0750203 CLUB DUNOIS	75 PARIS (IDF)	326
13	0750029 LE CERCLE MAILLOT	75 PARIS (IDF)	320
14	0340025 MONTPELLIER KARATE	16 LANGUEDOC ROUSSILLON	316
15	0740016 SHOTOKAN KARATE CL HAUTE SAVOI	13 SAVOIE DAUPHINE	315
16	0950034 ASS AMICALE SPORTIVE SARCELLES	95 VAL D OISE (IDF)	315
17	0340607 KUNG FU WU SHU ASSOCIATION	16 LANGUEDOC ROUSSILLON	308
18	0060642 FUDOKAN NICE KARATE DO	29 COTE D AZUR	301
19	0440078 CENT ETUDES KARATE ST NAZAIRE	18 PAYS DE LA LOIRE	286
20	0460022 SHIZENDO KARATE DO	15 MIDI PYRENEES	284
21	0760090 OKINAWA KARATE CLUB	02 NORMANDIE	278
22	0860007 STADE POITEVIN SHOTOKAN K CLUB	10 POITOU CHARENTES	278
23	0060072 BOXING KARATE MENTON	29 COTE D AZUR	274
24	9740029 OKINAWA KARATE ASSOCIATION	23 REUNION	270
25	0920040 ACBB KARATE	92 HAUTS DE SEINE (IDF)	266
26	0740056 ECOLE KARATE SHOTOKAN ANNECY	13 SAVOIE DAUPHINE	261
27	9740073 TIMING CLUB DU PORT	23 REUNION	256
28	0850005 FONTENAY KARATE SHOTOKAN	18 PAYS DE LA LOIRE	255
29	0220018 KARATE CLUB DU TREGOR	06 BRETAGNE	252
30	0770132 ZANSHIN KARATE DO	77 SEINE ET MARNE (IDF)	250
31	0570028 NIPPON WADO KAI SARREGUEMINES	25 LORRAINE	234
32	0920625 KARATE CLUB NEUILLY/SEINE	92 HAUTS DE SEINE (IDF)	234
33	0690077 SEN NO SEN KARATE VENISSIEUX	12 LYONNAIS	230
34	0750080 A S L TEMPLE DES ARTS MARTIAUX	75 PARIS (IDF)	228
35	0780002 A M DE ST GERMAIN EN LAYE	78 YVELINES (IDF)	227
36	0610011 CLUB KARATE SHOTOKAN	02 NORMANDIE	225
37	0930003 K C D'AULNAY	93 SEINE ST DENIS (IDF)	225
38	0490025 ANGERS BUDO KARATE	18 PAYS DE LA LOIRE	221
39	0770138 CENTRE DE KARATE DE MEAUX	77 SEINE ET MARNE (IDF)	219
40	0060046 ECOLE HOANG NAM	29 COTE D AZUR	217
41	0950016 TIMING	95 VAL D OISE (IDF)	217
42	0130088 MARSEILLE ASSOCIATION TODE	17 PROVENCE	216
43	0920028 LEVALLOIS SPORTING CLUB	92 HAUTS DE SEINE (IDF)	216
44	0210044 KAGYKAN	08 BOURGOGNE	215
45	0710034 KARATE DO 71	08 BOURGOGNE	215
46	0830027 AS.MUNICIPALE SP.& LOIS.FREJUS	29 COTE D AZUR	215
47	0920053 CSA HAUTS DE RUEIL	92 HAUTS DE SEINE (IDF)	215
48	0930049 KARATE CLUB DE VAUJOURS	93 SEINE ST DENIS (IDF)	215
49	0060654 DOJO AZUREEN ANTIBES	29 COTE D AZUR	210
50	0780032 AS SPORTIVE KARATE DO CHESNAY	78 YVELINES (IDF)	209

Classement	Clubs	Ligues	Licences
1	0210029 KARATE CLUB BOURGUIGNON	08 BOURGOGNE	681
2	0750080 A S L TEMPLE DES ARTS MARTIAUX	75 PARIS (IDF)	571
3	0930080 K C V O	93 SEINE ST DENIS (IDF)	418
4	0060141 SHOTOKAN KARATE MAKOTO	29 COTE D AZUR	405
5	0100003 TROYES OMNISPORTS KARATE DO	04 CHAMPAGNE	380
6	9740029 OKINAWA KARATE ASSOCIATION	23 REUNION	374
7	0420011 DYNAMIC CLUB ROANNE	12 LYONNAIS	370
8	0630007 ECOLE CLERMONTOISE DE KARATE	11 AUVERGNE	370
9	0720008 SAMOURAI 2000	18 PAYS DE LA LOIRE	366
10	0950034 ASS AMICALE SPORTIVE SARCELLES	95 VAL D OISE (IDF)	366
11	0750203 CLUB DUNOIS	75 PARIS (IDF)	359
12	0340607 KUNG FU WU SHU ASSOCIATION	16 LANGUEDOC ROUSSILLON	347
13	0690041 JUDO CLUB LYON VILLEURBANNE	12 LYONNAIS	343
14	0750022 SPORTING INTERN K C	75 PARIS (IDF)	342
15	0060642 FUDOKAN NICE KARATE DO	29 COTE D AZUR	340
16	0440078 CENT ETUDES KARATE ST NAZAIRE	18 PAYS DE LA LOIRE	339
17	0940048 UNION SPORTIVE DE CRETEIL	94 VAL DE MARNE (IDF)	312
18	0920003 ISSY BUDO KAI	92 HAUTS DE SEINE (IDF)	309
19	0310042 SHAOLIN KARATE CLUB	15 MIDI PYRENEES	308
20	0920040 ACBB KARATE	92 HAUTS DE SEINE (IDF)	305
21	9740073 TIMING CLUB DU PORT	23 REUNION	301
22	0130021 SHAOLIN KUNG FU CIOTAT AUBAGNE	17 PROVENCE	300
23	0750029 LE CERCLE MAILLOT	75 PARIS (IDF)	293
24	0860007 STADE POITEVIN SHOTOKAN K CLUB	10 POITOU CHARENTES	285
25	0740016 SHOTOKAN KARATE CL HAUTE SAVOI	13 SAVOIE DAUPHINE	284
26	0060072 BOXING KARATE MENTON	29 COTE D AZUR	271
27	0200014 ATHLETIC CLUB AJACCIEN	30 CORSE	262
28	0740056 ECOLE KARATE SHOTOKAN ANNECY	13 SAVOIE DAUPHINE	257
29	0050008 KARATE CLUB BRIANCONNAIS	17 PROVENCE	254
30	0760090 OKINAWA KARATE CLUB	02 NORMANDIE	254
31	0060046 ECOLE HOANG NAM	29 COTE D AZUR	253
32	0570028 NIPPON WADO KAI SARREGUEMINES	25 LORRAINE	246
33	0780131 AK 78 PLAISIR	78 YVELINES (IDF)	245
34	0490025 ANGERS BUDO KARATE	18 PAYS DE LA LOIRE	240
35	0780002 A M DE ST GERMAIN EN LAYE	78 YVELINES (IDF)	240
36	0770132 ZANSHIN KARATE DO	77 SEINE ET MARNE (IDF)	236
37	0340025 MONTPELLIER KARATE	16 LANGUEDOC ROUSSILLON	235
38	0760036 SHOTOKAN KARATE CLUB HAVRAIS	02 NORMANDIE	232
39	0830027 AS.MUNICIPALE SP.& LOIS.FREJUS	29 COTE D AZUR	230
40	0540021 LUNEVILLE KARATE CLUB	25 LORRAINE	228
41	0930049 KARATE CLUB DE VAUJOURS	93 SEINE ST DENIS (IDF)	228
42	0930003 K C D'AULNAY	93 SEINE ST DENIS (IDF)	227
43	0920053 CSA HAUTS DE RUEIL	92 HAUTS DE SEINE (IDF)	224
44	0020038 KARATE CLUB SAINT QUENTINOIS	24 PICARDIE	223
45	0670608 KARATE CLUB SELESTAT	05 ALSACE	222
46	0060076 AS. BATIMENT & TRAVAUX PUBLICS	29 COTE D AZUR	217
47	0600015 A M COMPIEGNOIS	24 PICARDIE	216
48	0920625 KARATE CLUB NEUILLY/SEINE	92 HAUTS DE SEINE (IDF)	216
49	0850005 FONTENAY KARATE SHOTOKAN	18 PAYS DE LA LOIRE	215
50	0920060 ENTENTE SPORTIVE DE NANTERRE	92 HAUTS DE SEINE (IDF)	215

Classement	Clubs	Ligues	Licences
1	0210029 KARATE CLUB BOURGUIGNON	08 BOURGOGNE	674
2	0930080 K C V O	93 SEINE ST DENIS (IDF)	406
3	0750022 SPORTING INTERN K C	75 PARIS (IDF)	385
4	0630007 ECOLE CLERMontoISE DE KARATE	11 AUVERGNE	374
5	0420011 DYNAMIC CLUB ROANNE	12 LYONNAIS	370
6	0100003 TROYES OMNISPORTS KARATE DO	04 CHAMPAGNE	360
7	0340607 KUNG FU WU SHU ASSOCIATION	16 LANGUEDOC ROUSSILLON	359
8	0750203 CLUB DUNOIS	75 PARIS (IDF)	354
9	0440078 CENT ETUDES KARATE ST NAZAIRE	18 PAYS DE LA LOIRE	342
10	0690041 JUDO CLUB LYON VILLEURBANNE	12 LYONNAIS	338
11	0950034 ASS AMICALE SPORTIVE SARCELLES	95 VAL D OISE (IDF)	338
12	0720008 SAMOURAI 2000	18 PAYS DE LA LOIRE	336
13	0930047 CKF BONDY	93 SEINE ST DENIS (IDF)	332
14	9740029 OKINAWA KARATE ASSOCIATION	23 REUNION	321
15	0060642 FUDOKAN NICE KARATE DO	29 COTE D AZUR	320
16	0590061 MAWASHI KARATE CLUB DE CAMBRAI	01 FLANDRES ARTOIS	316
17	0920053 CSA HAUTS DE RUEIL	92 HAUTS DE SEINE (IDF)	314
18	9740073 TIMING CLUB DU PORT	23 REUNION	313
19	0540021 LUNEVILLE KARATE CLUB	25 LORRAINE	313
20	0940048 UNION SPORTIVE DE CRETEIL	94 VAL DE MARNE (IDF)	308
21	0740016 SHOTOKAN KARATE CL HAUTE SAVOI	13 SAVOIE DAUPHINE	301
22	0130088 MARSEILLE ASSOCIATION TODE	17 PROVENCE	301
23	0490025 ANGERS BUDO KARATE	18 PAYS DE LA LOIRE	285
24	0060046 ECOLE HOANG NAM	29 COTE D AZUR	285
25	0200014 ATHLETIC CLUB AJACCIEN	30 CORSE	283
26	0920040 ACBB KARATE	92 HAUTS DE SEINE (IDF)	281
27	0860007 STADE POITEVIN SHOTOKAN K CLUB	10 POITOU CHARENTES	280
28	0310042 SHAOLIN KARATE CLUB	15 MIDI PYRENEES	277
29	0050008 7ARATE CLUB BRIANCONNAIS	17 PROVENCE	276
30	0920003 ISSY BUDO KAI	92 HAUTS DE SEINE (IDF)	276
31	0920028 LEVALLOIS SPORTING CLUB	92 HAUTS DE SEINE (IDF)	267
32	0740056 ECOLE KARATE SHOTOKAN ANNECY	13 SAVOIE DAUPHINE	259
33	0060060 KARATE CLUB SHOTOKAN DE MONACO	29 COTE D AZUR	259
34	0570025 ECOLE DE KARATE TRADITIONNEL	25 LORRAINE	256
35	0930003 K C D'AULNAY	93 SEINE ST DENIS (IDF)	256
36	0210044 KAGYKAN	08 BOURGOGNE	254
37	0570028 NIPPON WADO KAI SARREGUEMINES	25 LORRAINE	251
38	0760090 OKINAWA KARATE CLUB	02 NORMANDIE	248
39	0920060 ENTENTE SPORTIVE DE NANTERRE	92 HAUTS DE SEINE (IDF)	248
40	0340025 MONTPELLIER KARATE	16 LANGUEDOC ROUSSILLON	245
41	0060072 BOXING KARATE MENTON	29 COTE D AZUR	245
42	0060141 SHOTOKAN KARATE MAKOTO	29 COTE D AZUR	242
43	0760036 SHOTOKAN KARATE CLUB HAVRAIS	02 NORMANDIE	239
44	0020038 KARATE CLUB SAINT QUENTINOIS	24 PICARDIE	237
45	0460022 SHIZENDO KARATE DO	15 MIDI PYRENEES	229
46	0830027 AS.MUNICIPALE SP.& LOIS.FREJUS	29 COTE D AZUR	226
47	0600015 A M COMPIEGNOIS	24 PICARDIE	217
48	0130021 SHAOLIN KUNG FU CIOTAT AUBAGNE	17 PROVENCE	216
49	0770639 E T K S M	77 SEINE ET MARNE (IDF)	216
50	0370001 MABUSHI VEIGNE CLUB KARATE	07 T.B.O	215

Classement	Clubs	Ligues	Licences
1	0210029 KARATE CLUB BOURGUIGNON	08 BOURGOGNE	673
2	0750022 SPORTING INTERN K C	75 PARIS (IDF)	462
3	0630007 ECOLE CLERMontoISE DE KARATE	11 AUVERGNE	380
4	0930080 KARATE CLUB DE VILLEPINTE OMNI	93 SEINE ST DENIS (IDF)	369
5	0570025 ECOLE DE KARATE TRADITIONNEL	25 LORRAINE	367
6	0100003 TROYES OMNISPORTS KARATE	04 CHAMPAGNE	351
7	0420011 DYNAMIC CLUB ROANNE	12 LYONNAIS	343
8	0340025 MONTPELLIER KARATE	16 LANGUEDOC ROUSSILLON	341
9	0940048 UNION SPORTIVE DE CRETEIL	94 VAL DE MARNE (IDF)	341
10	0060642 FUDOKAN NICE KARATE DO	29 COTE D AZUR	337
11	0690041 JUDO CLUB LYON VILLEURBANNE	12 LYONNAIS	333
12	0720008 SAMOURAI 2000	18 PAYS DE LA LOIRE	331
13	0750203 CLUB DUNOIS	75 PARIS (IDF)	324
14	0740016 SHOTOKAN KARATE CL HAUTE SAVOI	13 SAVOIE DAUPHINE	301
15	0440078 CENT ETUDES KARATE ST NAZAIRE	18 PAYS DE LA LOIRE	295
16	0920053 CSA HAUTS DE RUEIL	92 HAUTS DE SEINE (IDF)	294
17	0590061 MAWASHI KARATE CLUB DE CAMBRAI	01 FLANDRES ARTOIS	290
18	0310042 SHAOLIN KARATE CLUB	15 MIDI PYRENEES	277
19	0860007 STADE POITEVIN S K C	10 POITOU CHARENTES	271
20	0570028 NIPPON WADO KAI SARREGUEMINES	25 LORRAINE	269
21	0930047 CKF BONDY	93 SEINE ST DENIS (IDF)	263
22	0950034 KARATE CLUB SARCELLES	95 VAL D OISE (IDF)	262
23	0760090 OKINAWA KARATE CLUB	02 NORMANDIE	260
24	9740073 TIMING CLUB DU PORT	23 REUNION	259
25	0060046 ECOLE HOANG NAM	29 COTE D AZUR	258
26	0950016 TIMING	95 VAL D OISE (IDF)	258
27	0490025 ANGERS BUDO KARATE	18 PAYS DE LA LOIRE	254
28	0060072 BOXING KARATE MENTON	29 COTE D AZUR	252
29	0340607 KUNG FU WU SHU ASSOCIATION	16 LANGUEDOC ROUSSILLON	250
30	0920040 ACBB KARATE	92 HAUTS DE SEINE (IDF)	250
31	0680013 SHORINJI RYU EST ILLFURTH	05 ALSACE	249
32	0920060 ENTENTE SPORTIVE DE NANTERRE	92 HAUTS DE SEINE (IDF)	248
33	0140615 A S C A M	02 NORMANDIE	247
34	0060060 KARATE CLUB SHOTOKAN DE MONACO	29 COTE D AZUR	247
35	0200014 ATHLETIC CLUB AJACCIEN	30 CORSE	242
36	0920003 ISSY BUDO KAI	92 HAUTS DE SEINE (IDF)	242
37	0920028 LEVALLOIS SPORTING CLUB	92 HAUTS DE SEINE (IDF)	242
38	0690640 MAISON POUR TOUS	12 LYONNAIS	241
39	0930003 K C D'AULNAY	93 SEINE ST DENIS (IDF)	241
40	0740056 SEC.KARATE SHOTOKAN ANNECY	13 SAVOIE DAUPHINE	236
41	0050008 KARATE CLUB BRIANCONNAIS	17 PROVENCE	236
42	0540021 LUNEVILLE KARATE CLUB	25 LORRAINE	232
43	0780002 A M DE ST GERMAIN-EN-LAYE	78 YVELINES (IDF)	232
44	0690077 SEN NO SEN KARATE CLUB VENISSI	12 LYONNAIS	231
45	0110001 SHOTOKAN KARATE OCCITAN	16 LANGUEDOC ROUSSILLON	231
46	0610011 CLUB KARATE SHOTOKAN	02 NORMANDIE	228
47	9740029 OKINAWA KARATE ASSOCIATION	23 REUNION	228
48	0940069 SHOREI RYU KARATE DO	94 VAL DE MARNE (IDF)	228
49	9740038 CENTRE ETUDE KARATE	23 REUNION	226
50	0020038 KARATE CLUB SAINT QUENTINOIS	24 PICARDIE	221

Classement	Clubs	Ligues	Licences
1	0210029 KARATE CLUB BOURGUIGNON	08 BOURGOGNE	673
2	0750022 SPORTING INTERN K C	75 PARIS (IDF)	482
3	0340025 MONTPELLIER KARATE	16 LANGUEDOC ROUSSILLON	415
4	0630007 ECOLE CLERMONTOISE DE KARATE	11 AUVERGNE	401
5	0930080 KARATE CLUB DE VILLEPINTE OMNI	93 SEINE ST DENIS (IDF)	376
6	0940048 UNION SPORTIVE DE CRETEIL	94 VAL DE MARNE (IDF)	372
7	0570025 ECOLE DE KARATE TRADITIONNEL	25 LORRAINE	362
8	0690041 JUDO CLUB LYON VILLEURBANNE	12 LYONNAIS	342
9	0420011 DYNAMIC CLUB ROANNE	12 LYONNAIS	335
10	0720008 SAMOURAI 2000	18 PAYS DE LA LOIRE	328
11	0740016 SHOTOKAN KARATE CL HAUTE SAVOI	13 SAVOIE DAUPHINE	327
12	0060642 FUDOKAN NICE KARATE DO	29 COTE D AZUR	323
13	0100003 TROYES OMNISPORTS KARATE	04 CHAMPAGNE	310
14	0570028 NIPPON WADO KAI SARREGUEMINES	25 LORRAINE	303
15	0440078 CENT.ETUDES KARATE ST.NAZAIRE	18 PAYS DE LA LOIRE	291
16	0750203 CLUB DUNOIS	75 PARIS (IDF)	287
17	0920053 CSA HAUTS DE RUEIL	92 HAUTS DE SEINE (IDF)	281
18	0920060 ENTENTE SPORTIVE DE NANTERRE	92 HAUTS DE SEINE (IDF)	272
19	0540021 LUNEVILLE KARATE CLUB	25 LORRAINE	268
20	9740073 TIMING CLUB DU PORT	23 REUNION	266
21	0950034 KARATE CLUB SARCELLES	95 VAL D OISE (IDF)	262
22	0950016 TIMING	95 VAL D OISE (IDF)	256
23	0860007 STADE POITEVIN S K C	10 POITOU CHARENTES	249
24	0050008 KARATE CLUB BRIANCONNAIS	17 PROVENCE	246
25	0930003 K C D'AULNAY	93 SEINE ST DENIS (IDF)	246
26	9710008 ASS. GUADELOUPE ARTS MARTIAUX	20 GUADELOUPE	244
27	0060046 ECOLE HOANG NAM	29 COTE D AZUR	237
28	0490025 ANGERS BUDO KARATE	18 PAYS DE LA LOIRE	231
29	0920040 ACBB KARATE	92 HAUTS DE SEINE (IDF)	230
30	0250017 I K S ASEP	09 FRANCHE COMTE	229
31	0930047 CKF BONDY	93 SEINE ST DENIS (IDF)	229
32	0830027 AS.MUNICIPALE SP.& LOIS.FREJUS	29 COTE D AZUR	228
33	0590038 KARATE CLUB VILLENEUVOIS	01 FLANDRES ARTOIS	227
34	0690077 SEN NO SEN K. CL. VENISSIEUX	12 LYONNAIS	227
35	9720010 AMICALE KARATE SHOTOKAN	26 MARTINIQUE	223
36	0760090 OKINAWA KARATE CLUB	02 NORMANDIE	222
37	9740038 CENTRE ETUDE KARATE	23 REUNION	222
38	0610011 CLUB KARATE SHOTOKAN	02 NORMANDIE	221
39	0100004 ASS.KUNG FU SHAOLIN VU BA	04 CHAMPAGNE	214
40	0780131 AK 78 PLAISIR	78 YVELINES (IDF)	213
41	0760036 SHOTOKAN KARATE CLUB HAVRAIS	02 NORMANDIE	211
42	0680013 SHORINJI RYU EST ILLFURTH	05 ALSACE	208
43	0920028 LEVALLOIS SPORTING CLUB	92 HAUTS DE SEINE (IDF)	208
44	0770138 CENTRE DE KARATE DE MEAUX	77 SEINE ET MARNE (IDF)	205
45	0510022 ECOLE KARATE SHOTOKAN TINQUEUX	04 CHAMPAGNE	203
46	0740056 SEC.KARATE SHOTOKAN ANNECY	13 SAVOIE DAUPHINE	201
47	9740029 OKINAWA KARATE ASSOCIATION	23 REUNION	201
48	0110001 SHOTOKAN KARATE OCCITAN	16 LANGUEDOC ROUSSILLON	199
49	0310042 SHAOLIN KARATE CLUB	15 MIDI PYRENEES	198
50	0920003 ISSY BUDO KAI	92 HAUTS DE SEINE (IDF)	198

Classement	Clubs	Ligues	Licences
1	0210029 KARATE CLUB BOURGUIGNON	08 BOURGOGNE	671
2	0340025 MONTPELLIER KARATE	16 LANGUEDOC ROUSSILLON	523
3	0750022 SPORTING INTERN K C	75 PARIS (IDF)	467
4	0940048 UNION SPORTIVE DE CRETEIL	94 VAL DE MARNE (IDF)	411
5	0630007 ECOLE CLERMONTOISE DE KARATE	11 AUVERGNE	408
6	0930080 KARATE CLUB DE VILLEPINTE OMNI	93 SEINE ST DENIS (IDF)	405
7	0420011 DYNAMIC CLUB ROANNE	12 LYONNAIS	391
8	0740016 SHOTOKAN KARATE CL HAUTE SAVOI	13 SAVOIE DAUPHINE	372
9	0420022 SHUGYO DOJO	12 LYONNAIS	363
10	0690041 JUDO CLUB LYON VILLEURBANNE	12 LYONNAIS	360
11	9710008 ASS. GUADELOUPE ARTS MARTIAUX	20 GUADELOUPE	345
12	0720008 SAMOURAI 2000	18 PAYS DE LA LOIRE	340
13	0920053 CSA HAUTS DE RUEIL	92 HAUTS DE SEINE (IDF)	329
14	0570028 NIPPON WADO KAI SARREGUEMINES	25 LORRAINE	321
15	0570025 ECOLE DE KARATE TRADITIONNEL	25 LORRAINE	310
16	0920060 ENTENTE SPORTIVE DE NANTERRE	92 HAUTS DE SEINE (IDF)	304
17	9740038 CENTRE ETUDE KARATE	23 REUNION	301
18	0440078 CENT.ETUDES KARATE ST.NAZAIRE	18 PAYS DE LA LOIRE	300
19	0930047 CKF BONDY	93 SEINE ST DENIS (IDF)	295
20	0750165 M A K	75 PARIS (IDF)	287
21	0100003 TROYES OMNISPORTS KARATE	04 CHAMPAGNE	278
22	0540021 LUNEVILLE KARATE CLUB	25 LORRAINE	278
23	0860007 STADE POITEVIN S K C	10 POITOU CHARENTES	274
24	0060014 ECOLE KARATE DO VILLEFRANCHE/M	29 COTE D AZUR	271
25	0920040 ACBB KARATE	92 HAUTS DE SEINE (IDF)	270
26	0590165 ECOLE DE KARATE KYOKUSHINKAI	01 FLANDRES ARTOIS	268
27	0830027 AS.MUNICIPALE SP.& LOIS.FREJUS	29 COTE D AZUR	265
28	0950034 KARATE CLUB SARCELLES	95 VAL D OISE (IDF)	264
29	0200014 ATHLETIC CL. AJACCIEN	30 CORSE	261
30	0750203 CLUB DUNOIS	75 PARIS (IDF)	261
31	0930003 K C D'AULNAY	93 SEINE ST DENIS (IDF)	255
32	0950016 TIMING	95 VAL D OISE (IDF)	255
33	0180005 CERCLE BUDO BOURGES KARATE	07 T.B.O	253
34	0690077 SEN NO SEN K. CL. VENISSIEUX	12 LYONNAIS	249
35	0920003 ISSY BUDO KAI	92 HAUTS DE SEINE (IDF)	248
36	0540010 ARTS MARTIAUX DU TOULOUS	25 LORRAINE	246
37	0060046 ECOLE HOANG NAM	29 COTE D AZUR	244
38	0190006 BUDOKAI KARATE CLUB DE BRIVE	19 LIMOUSIN	244
39	0110001 SHOTOKAN KARATE OCCITAN	16 LANGUEDOC ROUSSILLON	243
40	0610011 CLUB KARATE SHOTOKAN	02 NORMANDIE	242
41	0490025 ANGERS BUDO KARATE	18 PAYS DE LA LOIRE	234
42	0720003 KARATE CLUB DE L'OUEST LE MANS	18 PAYS DE LA LOIRE	231
43	0130088 MARSEILLE ASSOCIATION TODE	17 PROVENCE	229
44	9720010 AMICALE KARATE SHOTOKAN	26 MARTINIQUE	226
45	0760090 OKINAWA KARATE CLUB	02 NORMANDIE	225
46	0780050 BUDO CLUB ELANCOURT	78 YVELINES (IDF)	224
47	0590038 KARATE CLUB VILLENEUVOIS	01 FLANDRES ARTOIS	223
48	0910099 KC VALDORGE	91 ESSONNE (IDF)	223
49	0780131 AK 78 PLAISIR	78 YVELINES (IDF)	219
50	0050008 KARATE CLUB BRIANCONNAIS	17 PROVENCE	217